






Ergebnis 2010 LW Kreis WAF Erststimme Warendorf II

Vorläufiges Endergebnis 99 Stimmbezirke

Stand: 22:15 Uhr

Bitte nutzen Sie den Browser-Knopf "Aktualisieren" oder "Neu laden",
um die neuesten Wahlergebnisse nachzuladen.

Wahlb. insges.:		98.415	
Wähler/-innen:		58.346	
Wahlbeteiligung:		59,3%	
Recker, B. (CDU)		42,8%	24.544 Stimmen
Watermann-Krass, A. (SPD)		38,9%	22.311 Stimmen
Bas, A. (GRÜNE)		7,3%	4.182 Stimmen
Dr. Romberg, S. (FDP)		5,4%	3.114 Stimmen
Jenkel, R. (DIE LINKE)		5,5%	3.152 Stimmen

[zum Ergebnis Ahlen](#) Hotkey: 1

[zum Ergebnis Beckum](#) Hotkey: 2

[zum Ergebnis Drensteinfurt](#) Hotkey: 3

[zum Ergebnis Sendenhorst](#) Hotkey: 4

[zum Ergebnis Wadersloh](#) Hotkey: 5

[zum Ergebnis Urnenwähler](#) Hotkey: 6

[zum Ergebnis Briefwähler](#) Hotkey: 7

Für Internet-Explorer erst Alt+Hotkey drücken, dann Eingabetaste.

Für Firefox Alt+Umschalttaste+Hotkey drücken.






Für Netscape, Chrome und Safari(Windows) Alt+Hotkey drücken.

Für Opera erst Umschalttaste+Escape drücken, danach Hotkey.

Für Safari(Mac) und Konqueror Ctrl+Hotkey drücken.






Ahlen Vorläufiges Ergebnis 27 Stimmbezirke

Wahlb. insges.:	38.155
Wähler/-innen:	21.530

Recker, B. (CDU)		39,1%	8.239 Stimmen
Watermann-Krass, A. (SPD)		42,7%	9.001 Stimmen
Bas, A. (GRÜNE)		6,0%	1.269 Stimmen
Dr. Romberg, S. (FDP)		5,2%	1.092 Stimmen
Jenkel, R. (DIE LINKE)		7,1%	1.497 Stimmen



(Ende Ahlen)




Beckum Vorläufiges Ergebnis 24 Stimmbezirke

Wahlb. insges.:		28.128	
Wähler/-innen:		15.874	
Recker, B. (CDU)		40,2%	6.275 Stimmen
Watermann-Krass, A. (SPD)		40,6%	6.325 Stimmen
Bas, A. (GRÜNE)		8,2%	1.276 Stimmen
Dr. Romberg, S. (FDP)		5,1%	791 Stimmen
Jenkel, R. (DIE LINKE)		5,9%	924 Stimmen

(Ende Beckum)






Drensteinfurt Vorläufiges Ergebnis 19 Stimmbezirke

Wahlb. insges.:		11.970	
Wähler/-innen:		8.044	
Recker, B. (CDU)		47,8%	3.796 Stimmen
Watermann-Krass, A. (SPD)		33,3%	2.645 Stimmen

Bas, A. (GRÜNE)		9,6%	765 Stimmen
Dr. Romberg, S. (FDP)		5,9%	465 Stimmen
Jenkel, R. (DIE LINKE)		3,4%	266 Stimmen





(Ende Drensteinfurt)

Sendenhorst Vorläufiges Ergebnis 11 Stimmbezirke

Wahlb. insges.:		10.221	
Wähler/-innen:		6.502	
Recker, B. (CDU)		47,1%	3.007 Stimmen
Watermann-Krass, A. (SPD)		38,3%	2.442 Stimmen
Bas, A. (GRÜNE)		5,7%	366 Stimmen
Dr. Romberg, S. (FDP)		5,0%	320 Stimmen
Jenkel, R. (DIE LINKE)		3,9%	248 Stimmen

(Ende Sendenhorst)

Wadersloh Vorläufiges Ergebnis 18 Stimmbezirke

Wahlb. insges.:		9.941	
Wähler/-innen:		6.396	
Recker, B. (CDU)		51,3%	3.227 Stimmen
Watermann-Krass, A. (SPD)		30,2%	1.898 Stimmen
Bas, A. (GRÜNE)		8,0%	506 Stimmen
Dr. Romberg, S. (FDP)		7,1%	446 Stimmen

Jenkel, R. (DIE LINKE)		3,4%	217 Stimmen
-------------------------------	---	-------------	--------------------

(Ende Wadersloh)

Urnenwähler Vorläufiges Ergebnis 82 Stimmbezirke

Wahlb. insges.:	98.415
------------------------	---------------

Wähler/-innen:	44.454
-----------------------	---------------

Recker, B. (CDU)		42,0%	18.310 Stimmen
-------------------------	---	--------------	-----------------------

Watermann-Krass, A. (SPD)		39,9%	17.367 Stimmen
----------------------------------	---	--------------	-----------------------

Bas, A. (GRÜNE)		7,3%	3.193 Stimmen
------------------------	---	-------------	----------------------

Dr. Romberg, S. (FDP)		5,1%	2.226 Stimmen
------------------------------	--	-------------	----------------------

Jenkel, R. (DIE LINKE)		5,7%	2.483 Stimmen
-------------------------------	---	-------------	----------------------

(Ende Urnenwähler)

Briefwähler Vorläufiges Ergebnis 17 Stimmbezirke

Wähler/-innen:	13.892
-----------------------	---------------

Recker, B. (CDU)		45,4%	6.234 Stimmen
-------------------------	---	--------------	----------------------

Watermann-Krass, A. (SPD)		36,0%	4.944 Stimmen
----------------------------------	---	--------------	----------------------

Bas, A. (GRÜNE)		7,2%	989 Stimmen
------------------------	---	-------------	--------------------

Dr. Romberg, S. (FDP)		6,5%	888 Stimmen
------------------------------	---	-------------	--------------------

Jenkel, R. (DIE LINKE)		4,9%	669 Stimmen
-------------------------------	---	-------------	--------------------

(Ende Briefwähler)