






Ergebnis 2010 LW Kreis WAF Erststimme Warendorf I

Vorläufiges Endergebnis 115 Stimmbezirke

Stand: 22:26 Uhr






Bitte nutzen Sie den Browser-Knopf "Aktualisieren" oder "Neu laden",
um die neuesten Wahlergebnisse nachzuladen.

Wahlb. insges.:		112.641	
Wähler/-innen:		70.703	
Wahlbeteiligung:		62,8%	
Birkhahn, A. (CDU)		48,3%	33.495 Stimmen
Trampe-Brinkmann, T. (SPD)		29,4%	20.402 Stimmen
Husmann, M. (GRÜNE)		11,5%	7.944 Stimmen
Dr. Schöler, H. G. (FDP)		6,8%	4.737 Stimmen
Mischke, F. (DIE LINKE)		3,9%	2.713 Stimmen

- [zum Ergebnis Beelen](#) Hotkey: 1
- [zum Ergebnis Ennigerloh](#) Hotkey: 2
- [zum Ergebnis Everswinkel](#) Hotkey: 3
- [zum Ergebnis Oelde](#) Hotkey: 4
- [zum Ergebnis Ostbevern](#) Hotkey: 5
- [zum Ergebnis Sassenberg](#) Hotkey: 6
- [zum Ergebnis Telgte](#) Hotkey: 7
- [zum Ergebnis Warendorf](#) Hotkey: 8
- [zum Ergebnis Urnenwähler](#) Hotkey: 9
- [zum Ergebnis Briefwähler](#) Hotkey: a






Für Internet-Explorer erst Alt+Hotkey drücken, dann Eingabetaste.
Für Firefox Alt+Umschalttaste+Hotkey drücken.
Für Netscape, Chrome und Safari(Windows) Alt+Hotkey drücken.
Für Opera erst Umschalttaste+Escape drücken, danach Hotkey.
Für Safari(Mac) und Konqueror Ctrl+Hotkey drücken.

Beelen Vorläufiges Ergebnis 4 Stimmbezirke

Wahlb. insges.:		4.620	
Wähler/-innen:		2.585	
Birkhahn, A. (CDU)		51,9%	1.310 Stimmen
Trampe-Brinkmann, T. (SPD)		26,0%	657 Stimmen
Husmann, M. (GRÜNE)		10,5%	264 Stimmen
Dr. Schöler, H. G. (FDP)		7,1%	180 Stimmen
Mischke, F. (DIE LINKE)		4,5%	114 Stimmen

(Ende Beelen)

Ennigerloh Vorläufiges Ergebnis 18 Stimmbezirke

Wahlb. insges.:		15.847	
Wähler/-innen:		9.445	
Birkhahn, A. (CDU)		45,7%	4.227 Stimmen
Trampe-Brinkmann, T. (SPD)		37,8%	3.493 Stimmen
Husmann, M. (GRÜNE)		6,0%	552 Stimmen
Dr. Schöler, H. G. (FDP)		5,6%	517 Stimmen
Mischke, F. (DIE LINKE)		5,0%	459 Stimmen

(Ende Ennigerloh)






Everswinkel Vorläufiges Ergebnis 10 Stimmbezirke

Wahlb. insges.:		7.354	
Wähler/-innen:		5.154	

Birkhahn, A. (CDU)		51,4%	2.604 Stimmen
Trampe-Brinkmann, T. (SPD)		29,3%	1.481 Stimmen
Husmann, M. (GRÜNE)		8,5%	431 Stimmen
Dr. Schöler, H. G. (FDP)		7,2%	362 Stimmen
Mischke, F. (DIE LINKE)		3,6%	184 Stimmen



(Ende Everswinkel)




Oelde Vorläufiges Ergebnis 19 Stimmbezirke

Wahlb. insges.:		22.497	
Wähler/-innen:		13.985	
Birkhahn, A. (CDU)		46,8%	6.408 Stimmen
Trampe-Brinkmann, T. (SPD)		34,4%	4.719 Stimmen
Husmann, M. (GRÜNE)		9,3%	1.272 Stimmen
Dr. Schöler, H. G. (FDP)		5,4%	736 Stimmen
Mischke, F. (DIE LINKE)		4,1%	564 Stimmen

(Ende Oelde)






Ostbevern Vorläufiges Ergebnis 7 Stimmbezirke

Wahlb. insges.:		8.012	
Wähler/-innen:		5.090	
Birkhahn, A. (CDU)		54,5%	2.728 Stimmen
Trampe-Brinkmann, T. (SPD)		22,7%	1.137 Stimmen

Husmann, M. (GRÜNE)		11,3%	566 Stimmen
Dr. Schöler, H. G. (FDP)		8,4%	422 Stimmen
Mischke, F. (DIE LINKE)		3,1%	157 Stimmen





(Ende Ostbevern)

Sassenberg Vorläufiges Ergebnis 9 Stimmbezirke

Wahlb. insges.:		10.538	
Wähler/-innen:		5.805	
Birkhahn, A. (CDU)		52,5%	2.987 Stimmen
Trampe-Brinkmann, T. (SPD)		27,9%	1.589 Stimmen
Husmann, M. (GRÜNE)		8,5%	483 Stimmen
Dr. Schöler, H. G. (FDP)		6,9%	390 Stimmen
Mischke, F. (DIE LINKE)		4,3%	243 Stimmen

(Ende Sassenberg)

Telgte Vorläufiges Ergebnis 22 Stimmbezirke

Wahlb. insges.:		14.856	
Wähler/-innen:		10.671	
Birkhahn, A. (CDU)		45,7%	4.744 Stimmen
Trampe-Brinkmann, T. (SPD)		22,0%	2.286 Stimmen
Husmann, M. (GRÜNE)		23,5%	2.436 Stimmen
Dr. Schöler, H. G. (FDP)		5,9%	618 Stimmen

Mischke, F. (DIE LINKE)		2,9%	304 Stimmen
--------------------------------	---	-------------	--------------------

(Ende Telgte)

Warendorf Vorläufiges Ergebnis 26 Stimmbezirke

Wahlb. insges.:	28.917
------------------------	---------------

Wähler/-innen:	17.968
-----------------------	---------------

Birkhahn, A. (CDU)		48,0%	8.487 Stimmen
---------------------------	---	--------------	----------------------

Trampe-Brinkmann, T. (SPD)		28,5%	5.040 Stimmen
-----------------------------------	---	--------------	----------------------

Husmann, M. (GRÜNE)		11,0%	1.940 Stimmen
----------------------------	---	--------------	----------------------

Dr. Schöler, H. G. (FDP)		8,6%	1.512 Stimmen
---------------------------------	---	-------------	----------------------

Mischke, F. (DIE LINKE)		3,9%	688 Stimmen
--------------------------------	---	-------------	--------------------

(Ende Warendorf)

Urnenwähler Vorläufiges Ergebnis 94 Stimmbezirke

Wahlb. insges.:	112.641
------------------------	----------------

Wähler/-innen:	55.851
-----------------------	---------------

Birkhahn, A. (CDU)		48,1%	26.286 Stimmen
---------------------------	---	--------------	-----------------------

Trampe-Brinkmann, T. (SPD)		30,1%	16.428 Stimmen
-----------------------------------	---	--------------	-----------------------






Husmann, M. (GRÜNE)		11,5%	6.293 Stimmen
----------------------------	---	--------------	----------------------

Dr. Schöler, H. G. (FDP)		6,3%	3.458 Stimmen
---------------------------------	---	-------------	----------------------

Mischke, F. (DIE LINKE)		4,0%	2.187 Stimmen
--------------------------------	---	-------------	----------------------

(Ende Urnenwähler)

**Briefwähler
Vorläufiges Ergebnis
21 Stimmbezirke**

Wähler/-innen:		14.852	
Birkhahn, A. (CDU)		49,2%	7.209 Stimmen
Trampe-Brinkmann, T. (SPD)		27,1%	3.974 Stimmen
Husmann, M. (GRÜNE)		11,3%	1.651 Stimmen
Dr. Schöler, H. G. (FDP)		8,7%	1.279 Stimmen
Mischke, F. (DIE LINKE)		3,6%	526 Stimmen
(Ende Briefwähler)			