







Ergebnis LT-Wahl 2010 - WK 82 - Erststimmen

Mit den Hotkeys
die Sie unterhalb der ersten Balkengrafik finden
können Sie gezielt zu den Ergebnissen
der einzelnen Gemeinden gelangen

Vorläufiges Endergebnis
113 Stimmbezirke

Stand: 21:01 Uhr

Bitte nutzen Sie den Browser-Knopf "Aktualisieren" oder "Neu laden",
um die neuesten Wahlergebnisse nachzuladen.

| | | | |
|-----------------------------|---|----------------|-----------------------|
| Wahlberechtigte: | | 109.690 | |
| Wähler/innen: | | 66.206 | |
| Gültige Erststimmen: | | 65.506 | |
| Wahlbeteiligung: | | 60,36% | |
| Laumann (CDU) |  | 50,42% | 33.028 Stimmen |
| Veldhues (SPD) |  | 34,45% | 22.565 Stimmen |
| Hiller (GRÜNE) |  | 6,48% | 4.242 Stimmen |
| Holtel (FDP) |  | 3,25% | 2.132 Stimmen |
| Bauer (DIE LINKE) |  | 3,85% | 2.523 Stimmen |
| Müller (PIRATEN) |  | 1,55% | 1.016 Stimmen |

[zum Ergebnis Emsdetten](#) Hotkey: 1

[zum Ergebnis Hörstel](#) Hotkey: 2

[zum Ergebnis Ladbergen](#) Hotkey: 3

[zum Ergebnis Rheine](#) Hotkey: 4

[zum Ergebnis Saerbeck](#) Hotkey: 5

Für Internet-Explorer erst Alt+Hotkey drücken, dann Eingabetaste.







Für Firefox Alt+Umschalttaste+Hotkey drücken.

Für Netscape, Chrome und Safari(Windows) Alt+Hotkey drücken.

Für Opera erst Umschalttaste+Escape drücken, danach Hotkey.







Für Safari(Mac) und Konqueror Ctrl+Hotkey drücken.

Emsdetten Vorläufiges Ergebnis 25 Stimmbezirke

| | | | |
|-----------------------------|---|---------------|----------------------|
| Wahlberechtigte: | | 27.147 | |
| Wähler/innen: | | 17.212 | |
| Gültige Erststimmen: | | 17.017 | |
| Laumann (CDU) |  | 48,42% | 8.240 Stimmen |
| Veldhues (SPD) |  | 35,32% | 6.011 Stimmen |
| Hiller (GRÜNE) |  | 8,51% | 1.448 Stimmen |
| Holtel (FDP) |  | 2,57% | 437 Stimmen |
| Bauer (DIE LINKE) |  | 3,73% | 634 Stimmen |
| Müller (PIRATEN) |  | 1,45% | 247 Stimmen |







(Ende Emsdetten)

Hörstel Vorläufiges Ergebnis 20 Stimmbezirke

| | | | |
|-----------------------------|---|---------------|----------------------|
| Wahlberechtigte: | | 15.006 | |
| Wähler/innen: | | 9.538 | |
| Gültige Erststimmen: | | 9.451 | |
| Laumann (CDU) |  | 61,83% | 5.844 Stimmen |
| Veldhues (SPD) |  | 27,24% | 2.574 Stimmen |
| Hiller (GRÜNE) |  | 4,55% | 430 Stimmen |
| Holtel (FDP) |  | 2,37% | 224 Stimmen |
| Bauer (DIE LINKE) |  | 3,02% | 285 Stimmen |
| Müller (PIRATEN) |  | 0,99% | 94 Stimmen |





(Ende Hörstel)



Ladbergen Vorläufiges Ergebnis 7 Stimmbezirke

| | | | |
|-----------------------------|---|---------------|----------------------|
| Wahlberechtigte: | | 5.076 | |
| Wähler/innen: | | 3.257 | |
| Gültige Erststimmen: | | 3.223 | |
| Laumann (CDU) |  | 43,69% | 1.408 Stimmen |
| Veldhues (SPD) |  | 37,79% | 1.218 Stimmen |
| Hiller (GRÜNE) |  | 8,41% | 271 Stimmen |
| Holtel (FDP) |  | 5,74% | 185 Stimmen |
| Bauer (DIE LINKE) |  | 3,54% | 114 Stimmen |
| Müller (PIRATEN) |  | 0,84% | 27 Stimmen |

(Ende Ladbergen)







Rheine Vorläufiges Ergebnis 56 Stimmbezirke

| | | | |
|-----------------------------|---|---------------|-----------------------|
| Wahlberechtigte: | | 57.178 | |
| Wähler/innen: | | 32.698 | |
| Gültige Erststimmen: | | 32.349 | |
| Laumann (CDU) |  | 48,18% | 15.586 Stimmen |
| Veldhues (SPD) |  | 36,51% | 11.812 Stimmen |
| Hiller (GRÜNE) |  | 5,55% | 1.795 Stimmen |
| Holtel (FDP) |  | 3,59% | 1.162 Stimmen |

| | | | |
|--------------------------|---|--------------|----------------------|
| Bauer (DIE LINKE) |  | 4,28% | 1.383 Stimmen |
| Müller (PIRATEN) |  | 1,89% | 611 Stimmen |

(Ende Rheine)

Saerbeck Vorläufiges Ergebnis 5 Stimmbezirke

| | | | |
|-----------------------------|---|---------------|----------------------|
| Wahlberechtigte: | | 5.283 | |
| Wähler/innen: | | 3.501 | |
| Gültige Erststimmen: | | 3.466 | |
| Laumann (CDU) |  | 56,26% | 1.950 Stimmen |
| Veldhues (SPD) |  | 27,41% | 950 Stimmen |
| Hiller (GRÜNE) |  | 8,60% | 298 Stimmen |
| Holtel (FDP) |  | 3,58% | 124 Stimmen |
| Bauer (DIE LINKE) |  | 3,09% | 107 Stimmen |
| Müller (PIRATEN) |  | 1,07% | 37 Stimmen |

(Ende Saerbeck)