







## Landtagswahl 2010 Wahlkreis 80 (Kreis Coesfeld / Erststimme)

### Vorläufiges Endergebnis 104 Stimmbezirke

Stand: 20:45 Uhr

Bitte nutzen Sie den Browser-Knopf "Aktualisieren" oder "Neu laden",  
um die neuesten Wahlergebnisse nachzuladen.

<b>Wahlb. insges.:</b>		<b>114.786</b>	
<b>Wähler/-innen:</b>		<b>74.758</b>	
<b>Wahlbeteiligung:</b>		<b>65,1%</b>	
<b>Jostmeier, Werner (CDU)</b>		<b>51,6%</b>	<b>38.064 Stimmen</b>
<b>Stinka, André (SPD)</b>		<b>29,6%</b>	<b>21.830 Stimmen</b>
<b>Kohaus, Stefan (GRÜNE)</b>		<b>9,0%</b>	<b>6.634 Stimmen</b>
<b>Wismann, Jochen (FDP)</b>		<b>4,7%</b>	<b>3.505 Stimmen</b>
<b>Perrefort, Bernard (DIE LINKE)</b>		<b>3,8%</b>	<b>2.775 Stimmen</b>
<b>Kroll, Christian (PIRATEN)</b>		<b>1,4%</b>	<b>1.024 Stimmen</b>
<b>Sonstige</b>		<b>0,0%</b>	<b>0 Stimmen</b>

- [zu Nr. 080.558004.001, Rathaus Ascheberg](#) Hotkey: 1  
[zu Nr. 080.558004.002, Evangelisches Gemeindehaus](#)  
[zu Nr. 080.558004.003, Realschule Ascheberg](#)  
[zu Nr. 080.558004.004, Pfarrheim Ascheberg](#)  
[zu Nr. 080.558004.005, Grundschule Davensberg](#) Hotkey: 2  
[zu Nr. 080.558004.006, Malteserstift St. Benedikt](#)  
[zu Nr. 080.558004.007, Pfarrheim Herbern](#)  
[zu Nr. 080.558004.008, Jochen-Klepper-Haus](#)  
[zu Nr. 080.558004.B501, Briefwahlbezirk 1](#) Hotkey: 3  
[zu Nr. 080.558004.B502, Briefwahlbezirk 2](#)  
[zu Nr. 080.558004.B503, Briefwahlbezirk 3](#)  
[zu Nr. 080.558016.001, Kernstadt](#)  
[zu Nr. 080.558016.002, Butterkamp / Stockhover Weg](#) Hotkey: 4  
[zu Nr. 080.558016.003, Wedeler / August-Schlüter-Str.](#)  
[zu Nr. 080.558016.004, Elsa-Brändström-Str. / Bahnhofsgebiet](#)  
[zu Nr. 080.558016.005, Reitacker / Blumensiedlung](#)  
[zu Nr. 080.558016.006, Mühlenweg / Lüdinghauser Str. südlich](#) Hotkey: 5  
[zu Nr. 080.558016.007, Südring / Brokweg](#)  
[zu Nr. 080.558016.008, Overbergstr / Merfelder Straße](#)  
[zu Nr. 080.558016.009, Grenzweg / Stolbergstraße](#)  
[zu Nr. 080.558016.010, Josef-Heiming-Str. / Danziger Str.](#) Hotkey: 6  
[zu Nr. 080.558016.011, Billerbecker Str. / Am Luchtkamp](#)  
[zu Nr. 080.558016.012, Im Lerchenfeld / Silberknapp](#)  
[zu Nr. 080.558016.013, Spiekerhof](#)

[zu Nr. 080.558016.014, Dernekamp / Daldrup / Mitwick](#) Hotkey: 7  
[zu Nr. 080.558016.015, Börnste / Welte / Leuste / Empte/Weddern](#)  
[zu Nr. 080.558016.016, Hausdülmen](#)  
[zu Nr. 080.558016.017, Merfeld](#)  
[zu Nr. 080.558016.018, Rorup](#) Hotkey: 8  
[zu Nr. 080.558016.019, Hövel/Limbergen/Dorfbauerschaft/Rödder](#)  
[zu Nr. 080.558016.020, Buldern - Ortsmitte](#)  
[zu Nr. 080.558016.021, Buldern - Raiffeisenring/Hangenau](#)  
[zu Nr. 080.558016.022, Hiddingsel / Feldmark](#) Hotkey: 9  
[zu Nr. 080.558016.B501, Briefwahlbezirk 1](#)  
[zu Nr. 080.558016.B502, Briefwahlbezirk 2](#)  
[zu Nr. 080.558016.B503, Briefwahlbezirk 3](#)  
[zu Nr. 080.558016.B504, Briefwahlbezirk 4](#) Hotkey: a  
[zu Nr. 080.558024.001, Kindergarten St. Marien](#)  
[zu Nr. 080.558024.002, Ostwallgrundschule](#)  
[zu Nr. 080.558024.003, Ostwallgrundschule](#)  
[zu Nr. 080.558024.004, Ostwallgrundschule](#) Hotkey: b  
[zu Nr. 080.558024.005, Gemeinschaftshauptschule](#)  
[zu Nr. 080.558024.006, Ostwallgrundschule](#)  
[zu Nr. 080.558024.007, Astrid-Lindgren-Schule](#)  
[zu Nr. 080.558024.008, Gemeinschaftshauptschule](#) Hotkey: c  
[zu Nr. 080.558024.009, Gemeinschaftshauptschule](#)  
[zu Nr. 080.558024.010, Gemeinschaftshauptschule](#)  
[zu Nr. 080.558024.011, Gemeinschaftshauptschule](#)  
[zu Nr. 080.558024.012, Musikschule](#) Hotkey: d  
[zu Nr. 080.558024.013, Musikschule](#)  
[zu Nr. 080.558024.014, Mariengrundschule](#)  
[zu Nr. 080.558024.015, Mariengrundschule](#)  
[zu Nr. 080.558024.016, Mariengrundschule](#) Hotkey: e  
[zu Nr. 080.558024.017, Mariengrundschule](#)  
[zu Nr. 080.558024.018, Mariengrundschule](#)  
[zu Nr. 080.558024.B501, Briefwahlbezirk 1](#)  
[zu Nr. 080.558024.B502, Briefwahlbezirk 2](#) Hotkey: f  
[zu Nr. 080.558024.B503, Briefwahlbezirk 3](#)  
[zu Nr. 080.558024.B504, Briefwahlbezirk 4](#)  
[zu Nr. 080.558028.001, Kindergarten St. Mauritius](#)  
[zu Nr. 080.558028.002, Rathaus](#) Hotkey: g  
[zu Nr. 080.558028.003, Gesamtschule](#)  
[zu Nr. 080.558028.004, Bürgerhaus](#)  
[zu Nr. 080.558028.005, Pfarrheim Südkirchen](#)  
[zu Nr. 080.558028.006, Grundschule Südkirchen](#) Hotkey: h  
[zu Nr. 080.558028.007, Grundschule Capelle](#)  
[zu Nr. 080.558028.B501, Briefwahl I](#)  
[zu Nr. 080.558028.B502, Briefwahl II](#)  
[zu Nr. 080.558032.001, Nottuln Süd](#) Hotkey: i  
[zu Nr. 080.558032.002, Nottuln](#)  
[zu Nr. 080.558032.003, Nottuln](#)  
[zu Nr. 080.558032.004, Nottuln](#)  
[zu Nr. 080.558032.005, Nottuln Aussen](#) Hotkey: j  
[zu Nr. 080.558032.006, Appelhülsen I](#)  
[zu Nr. 080.558032.007, Appelhülsen II](#)  
[zu Nr. 080.558032.008, Darup](#)

---

- [zu Nr. 080.558032.B501, Briefwahlbezirk 1](#)  
[zu Nr. 080.558032.B502, Briefwahlbezirk 2](#)  
[zu Nr. 080.558036.001, Pfarrheim St. Marien, Hauptstr. 63](#)  
[zu Nr. 080.558036.002, Wolfhelm-Gesamtschule, Raum 121](#) Hotkey: l  
[zu Nr. 080.558036.003, Wieschhofschule, Musikraum](#)  
[zu Nr. 080.558036.004, Rathaus Olfen, Kirchstr. 5](#)  
[zu Nr. 080.558036.005, Fröbel-Kindergarten, Dattelner Str. 20](#)  
[zu Nr. 080.558036.006, Wolfhelm-Gesamtschule, Raum 122](#) Hotkey: m  
[zu Nr. 080.558036.007, Wolfhelm-Gesamtschule, Raum 104](#)  
[zu Nr. 080.558036.008, Ev. Gemeindezentrum, Von-Vincke-Str. 21](#)  
[zu Nr. 080.558036.B501, Sozialraum Rathaus Olfen, III. OG](#)  
[zu Nr. 080.558044.001, Kindergarten St. Johannes Bösensell](#) Hotkey: n  
[zu Nr. 080.558044.002, Pfarrheim St. Johannes Bösensell](#)  
[zu Nr. 080.558044.003, Bonhoefferschule](#)  
[zu Nr. 080.558044.004, Geschwister-Scholl-Realschule](#)  
[zu Nr. 080.558044.005, Steverhalle](#) Hotkey: o  
[zu Nr. 080.558044.006, DRK-Bewegungskinderkergarten Am Schloss](#)  
[zu Nr. 080.558044.007, Kindergarten an der Drachenwiese](#)  
[zu Nr. 080.558044.008, Kindergarten Erlengrund](#)  
[zu Nr. 080.558044.009, Seniorenheim St. Johannes](#) Hotkey: p  
[zu Nr. 080.558044.010, DRK-Kindergarten Langeland](#)  
[zu Nr. 080.558044.011, Musikschule \(ehem. Rathaus\)](#)  
[zu Nr. 080.558044.012, Speicher Ottmarsbocholt](#)  
[zu Nr. 080.558044.013, Pfarrheim St. Urban](#) Hotkey: q  
[zu Nr. 080.558044.B501, Briefwahlbezirk 1](#)  
[zu Nr. 080.558044.B502, Briefwahlbezirk 2](#)  
[zu Nr. 080.558044.B503, Briefwahlbezirk 3](#)

Für Internet-Explorer erst Alt+Hotkey drücken, dann Eingabetaste.

Für Firefox Alt+Umschalttaste+Hotkey drücken.







Für Netscape, Chrome und Safari(Windows) Alt+Hotkey drücken.

Für Opera erst Umschalttaste+Escape drücken, danach Hotkey.

Für Safari(Mac) und Konqueror Ctrl+Hotkey drücken.

## Stimmbezirk Nr.: 080.558004.001







### Name: Rathaus Ascheberg

<b>Wahlb. insges.:</b>		<b>1.501</b>	
<b>Wähler/-innen:</b>		<b>684</b>	
<b>Jostmeier, Werner (CDU)</b>		<b>54,6%</b>	<b>368 Stimmen</b>
<b>Stinka, André (SPD)</b>		<b>23,6%</b>	<b>159 Stimmen</b>
<b>Kohaus, Stefan (GRÜNE)</b>		<b>7,4%</b>	<b>50 Stimmen</b>
<b>Wismann, Jochen (FDP)</b>		<b>10,8%</b>	<b>73 Stimmen</b>
<b>Perrefort, Bernard (DIE LINKE)</b>		<b>2,4%</b>	<b>16 Stimmen</b>
<b>Kroll, Christian (PIRATEN)</b>		<b>1,2%</b>	<b>8 Stimmen</b>

<b>Sonstige</b>	<b>0,0%</b>	<b>0 Stimmen</b>
-----------------	-------------	------------------







(Ende Stimmbezirk Nr. 080.558004.001, Rathaus Ascheberg)

### Stimmbezirk Nr.: 080.558004.002 Name: Evangelisches Gemeindehaus

<b>Wahlb. insges.:</b>	<b>1.615</b>	
<b>Wähler/-innen:</b>	<b>781</b>	
<b>Jostmeier, Werner (CDU)</b>		<b>54,4% 420 Stimmen</b>
<b>Stinka, André (SPD)</b>		<b>27,8% 215 Stimmen</b>
<b>Kohaus, Stefan (GRÜNE)</b>		<b>7,4% 57 Stimmen</b>
<b>Wismann, Jochen (FDP)</b>		<b>7,3% 56 Stimmen</b>
<b>Perrefort, Bernard (DIE LINKE)</b>		<b>1,9% 15 Stimmen</b>
<b>Kroll, Christian (PIRATEN)</b>		<b>1,2% 9 Stimmen</b>
<b>Sonstige</b>	<b>0,0%</b>	<b>0 Stimmen</b>







(Ende Stimmbezirk Nr. 080.558004.002, Evangelisches Gemeindehaus)

### Stimmbezirk Nr.: 080.558004.003 Name: Realschule Ascheberg

<b>Wahlb. insges.:</b>	<b>1.663</b>	
<b>Wähler/-innen:</b>	<b>759</b>	
<b>Jostmeier, Werner (CDU)</b>		<b>53,8% 402 Stimmen</b>
<b>Stinka, André (SPD)</b>		<b>28,5% 213 Stimmen</b>
<b>Kohaus, Stefan (GRÜNE)</b>		<b>5,8% 43 Stimmen</b>
<b>Wismann, Jochen (FDP)</b>		<b>7,2% 54 Stimmen</b>
<b>Perrefort, Bernard (DIE LINKE)</b>		<b>3,1% 23 Stimmen</b>
<b>Kroll, Christian (PIRATEN)</b>		<b>1,6% 12 Stimmen</b>
<b>Sonstige</b>	<b>0,0%</b>	<b>0 Stimmen</b>







(Ende Stimmbezirk Nr. 080.558004.003, Realschule Ascheberg)

### Stimmbezirk Nr.: 080.558004.004 Name: Pfarrheim Ascheberg

<b>Wahlb. insges.:</b>		<b>1.446</b>	
<b>Wähler/-innen:</b>		<b>686</b>	
<b>Jostmeier, Werner (CDU)</b>		<b>58,0%</b>	<b>394 Stimmen</b>
<b>Stinka, André (SPD)</b>		<b>22,8%</b>	<b>155 Stimmen</b>
<b>Kohaus, Stefan (GRÜNE)</b>		<b>6,9%</b>	<b>47 Stimmen</b>
<b>Wismann, Jochen (FDP)</b>		<b>7,8%</b>	<b>53 Stimmen</b>
<b>Perrefort, Bernard (DIE LINKE)</b>		<b>2,8%</b>	<b>19 Stimmen</b>
<b>Kroll, Christian (PIRATEN)</b>		<b>1,6%</b>	<b>11 Stimmen</b>
<b>Sonstige</b>		<b>0,0%</b>	<b>0 Stimmen</b>




(Ende Stimmbezirk Nr. 080.558004.004, Pfarrheim Ascheberg)




### Stimmbezirk Nr.: 080.558004.005 Name: Grundschule Davensberg

<b>Wahlb. insges.:</b>		<b>1.473</b>	
<b>Wähler/-innen:</b>		<b>782</b>	
<b>Jostmeier, Werner (CDU)</b>		<b>51,7%</b>	<b>401 Stimmen</b>
<b>Stinka, André (SPD)</b>		<b>31,2%</b>	<b>242 Stimmen</b>
<b>Kohaus, Stefan (GRÜNE)</b>		<b>8,0%</b>	<b>62 Stimmen</b>
<b>Wismann, Jochen (FDP)</b>		<b>4,1%</b>	<b>32 Stimmen</b>
<b>Perrefort, Bernard (DIE LINKE)</b>		<b>3,0%</b>	<b>23 Stimmen</b>
<b>Kroll, Christian (PIRATEN)</b>		<b>1,9%</b>	<b>15 Stimmen</b>
<b>Sonstige</b>		<b>0,0%</b>	<b>0 Stimmen</b>

(Ende Stimmbezirk Nr. 080.558004.005, Grundschule Davensberg)







### Stimmbezirk Nr.: 080.558004.006 Name: Malteserstift St. Benedikt

<b>Wahlb. insges.:</b>		<b>1.341</b>	
<b>Wähler/-innen:</b>		<b>684</b>	
<b>Jostmeier, Werner (CDU)</b>		<b>58,9%</b>	<b>400 Stimmen</b>
<b>Stinka, André (SPD)</b>		<b>26,2%</b>	<b>178 Stimmen</b>
<b>Kohaus, Stefan (GRÜNE)</b>		<b>4,7%</b>	<b>32 Stimmen</b>

Wismann, Jochen (FDP)		4,4%	30 Stimmen
Perrefort, Bernard (DIE LINKE)		3,2%	22 Stimmen
Kroll, Christian (PIRATEN)		2,5%	17 Stimmen
Sonstige		0,0%	0 Stimmen







(Ende Stimmbezirk Nr. 080.558004.006, Malteserstift St. Benedikt)

### Stimmbezirk Nr.: 080.558004.007 Name: Pfarrheim Herbern

Wahlb. insges.:		1.321	
Wähler/-innen:		639	
Jostmeier, Werner (CDU)		61,3%	387 Stimmen
Stinka, André (SPD)		21,7%	137 Stimmen
Kohaus, Stefan (GRÜNE)		7,4%	47 Stimmen
Wismann, Jochen (FDP)		6,3%	40 Stimmen
Perrefort, Bernard (DIE LINKE)		1,7%	11 Stimmen
Kroll, Christian (PIRATEN)		1,4%	9 Stimmen
Sonstige		0,0%	0 Stimmen







(Ende Stimmbezirk Nr. 080.558004.007, Pfarrheim Herbern)

### Stimmbezirk Nr.: 080.558004.008 Name: Jochen-Klepper-Haus

Wahlb. insges.:		1.331	
Wähler/-innen:		681	
Jostmeier, Werner (CDU)		47,8%	322 Stimmen
Stinka, André (SPD)		34,4%	232 Stimmen
Kohaus, Stefan (GRÜNE)		8,6%	58 Stimmen
Wismann, Jochen (FDP)		4,5%	30 Stimmen
Perrefort, Bernard (DIE LINKE)		2,5%	17 Stimmen
Kroll, Christian (PIRATEN)		2,2%	15 Stimmen
Sonstige		0,0%	0 Stimmen







(Ende Stimmbezirk Nr. 080.558004.008, Jochen-Klepper-Haus)

**Stimmbezirk Nr.: 080.558004.B501**  
**Name: Briefwahlbezirk 1**

<b>Wähler/-innen:</b>		<b>680</b>	
Jostmeier, Werner (CDU)		<b>52,7%</b>	<b>356 Stimmen</b>
Stinka, André (SPD)		<b>27,8%</b>	<b>188 Stimmen</b>
Kohaus, Stefan (GRÜNE)		<b>6,2%</b>	<b>42 Stimmen</b>
Wismann, Jochen (FDP)		<b>8,7%</b>	<b>59 Stimmen</b>
Perrefort, Bernard (DIE LINKE)		<b>3,3%</b>	<b>22 Stimmen</b>
Kroll, Christian (PIRATEN)		<b>1,3%</b>	<b>9 Stimmen</b>
<b>Sonstige</b>		<b>0,0%</b>	<b>0 Stimmen</b>



(Ende Stimmbezirk Nr. 080.558004.B501, Briefwahlbezirk 1)





**Stimmbezirk Nr.: 080.558004.B502**  
**Name: Briefwahlbezirk 2**

<b>Wähler/-innen:</b>		<b>689</b>	
Jostmeier, Werner (CDU)		<b>53,3%</b>	<b>363 Stimmen</b>
Stinka, André (SPD)		<b>22,2%</b>	<b>151 Stimmen</b>
Kohaus, Stefan (GRÜNE)		<b>6,9%</b>	<b>47 Stimmen</b>
Wismann, Jochen (FDP)		<b>10,6%</b>	<b>72 Stimmen</b>
Perrefort, Bernard (DIE LINKE)		<b>4,8%</b>	<b>33 Stimmen</b>
Kroll, Christian (PIRATEN)		<b>2,2%</b>	<b>15 Stimmen</b>
<b>Sonstige</b>		<b>0,0%</b>	<b>0 Stimmen</b>

(Ende Stimmbezirk Nr. 080.558004.B502, Briefwahlbezirk 2)







**Stimmbezirk Nr.: 080.558004.B503**  
**Name: Briefwahlbezirk 3**

<b>Wähler/-innen:</b>		<b>589</b>	
Jostmeier, Werner (CDU)		<b>56,6%</b>	<b>331 Stimmen</b>
Stinka, André (SPD)		<b>25,1%</b>	<b>147 Stimmen</b>

Kohaus, Stefan (GRÜNE)		5,6%	33 Stimmen
Wismann, Jochen (FDP)		7,5%	44 Stimmen
Perrefort, Bernard (DIE LINKE)		2,7%	16 Stimmen
Kroll, Christian (PIRATEN)		2,4%	14 Stimmen
Sonstige		0,0%	0 Stimmen







(Ende Stimmbezirk Nr. 080.558004.B503, Briefwahlbezirk 3)

### Stimmbezirk Nr.: 080.558016.001 Name: Kernstadt

Wahlb. insges.:		1.446	
Wähler/-innen:		501	
Jostmeier, Werner (CDU)		43,4%	212 Stimmen
Stinka, André (SPD)		40,4%	197 Stimmen
Kohaus, Stefan (GRÜNE)		5,3%	26 Stimmen
Wismann, Jochen (FDP)		3,3%	16 Stimmen
Perrefort, Bernard (DIE LINKE)		6,1%	30 Stimmen
Kroll, Christian (PIRATEN)		1,4%	7 Stimmen
Sonstige		0,0%	0 Stimmen

(Ende Stimmbezirk Nr. 080.558016.001, Kernstadt)







### Stimmbezirk Nr.: 080.558016.002 Name: Butterkamp / Stockhover Weg

Wahlb. insges.:		1.473	
Wähler/-innen:		632	
Jostmeier, Werner (CDU)		43,2%	270 Stimmen
Stinka, André (SPD)		39,2%	245 Stimmen
Kohaus, Stefan (GRÜNE)		6,4%	40 Stimmen
Wismann, Jochen (FDP)		4,2%	26 Stimmen
Perrefort, Bernard (DIE LINKE)		5,8%	36 Stimmen
Kroll, Christian (PIRATEN)		1,3%	8 Stimmen

<b>Sonstige</b>	<b>0,0%</b>	<b>0 Stimmen</b>
-----------------	-------------	------------------







(Ende Stimmbezirk Nr. 080.558016.002, Butterkamp / Stockhover Weg)

### Stimmbezirk Nr.: 080.558016.003 Name: Wedeler / August-Schlüter-Str.

<b>Wahlb. insges.:</b>	<b>1.870</b>		
<b>Wähler/-innen:</b>	<b>882</b>		
<b>Jostmeier, Werner (CDU)</b>		<b>40,6%</b>	<b>355 Stimmen</b>
<b>Stinka, André (SPD)</b>		<b>42,9%</b>	<b>375 Stimmen</b>
<b>Kohaus, Stefan (GRÜNE)</b>		<b>7,2%</b>	<b>63 Stimmen</b>
<b>Wismann, Jochen (FDP)</b>		<b>3,5%</b>	<b>31 Stimmen</b>
<b>Perrefort, Bernard (DIE LINKE)</b>		<b>4,2%</b>	<b>37 Stimmen</b>
<b>Kroll, Christian (PIRATEN)</b>		<b>1,5%</b>	<b>13 Stimmen</b>
<b>Sonstige</b>	<b>0,0%</b>	<b>0 Stimmen</b>	







(Ende Stimmbezirk Nr. 080.558016.003, Wedeler / August-Schlüter-Str.)

### Stimmbezirk Nr.: 080.558016.004 Name: Elsa-Brändström-Str. / Bahnhofsgebiet

<b>Wahlb. insges.:</b>	<b>1.582</b>		
<b>Wähler/-innen:</b>	<b>624</b>		
<b>Jostmeier, Werner (CDU)</b>		<b>41,6%</b>	<b>252 Stimmen</b>
<b>Stinka, André (SPD)</b>		<b>37,8%</b>	<b>229 Stimmen</b>
<b>Kohaus, Stefan (GRÜNE)</b>		<b>9,6%</b>	<b>58 Stimmen</b>
<b>Wismann, Jochen (FDP)</b>		<b>4,3%</b>	<b>26 Stimmen</b>
<b>Perrefort, Bernard (DIE LINKE)</b>		<b>5,0%</b>	<b>30 Stimmen</b>
<b>Kroll, Christian (PIRATEN)</b>		<b>1,8%</b>	<b>11 Stimmen</b>
<b>Sonstige</b>	<b>0,0%</b>	<b>0 Stimmen</b>	







(Ende Stimmbezirk Nr. 080.558016.004, Elsa-Brändström-Str. / Bahnhofsgebiet)

### Stimmbezirk Nr.: 080.558016.005 Name: Reitacker / Blumensiedlung

<b>Wahlb. insges.:</b>		<b>1.630</b>	
<b>Wähler/-innen:</b>		<b>857</b>	
<b>Jostmeier, Werner (CDU)</b>		<b>50,5%</b>	<b>426 Stimmen</b>
<b>Stinka, André (SPD)</b>		<b>35,2%</b>	<b>297 Stimmen</b>
<b>Kohaus, Stefan (GRÜNE)</b>		<b>6,5%</b>	<b>55 Stimmen</b>
<b>Wismann, Jochen (FDP)</b>		<b>3,8%</b>	<b>32 Stimmen</b>
<b>Perrefort, Bernard (DIE LINKE)</b>		<b>3,0%</b>	<b>25 Stimmen</b>
<b>Kroll, Christian (PIRATEN)</b>		<b>0,9%</b>	<b>8 Stimmen</b>
<b>Sonstige</b>		<b>0,0%</b>	<b>0 Stimmen</b>




(Ende Stimmbezirk Nr. 080.558016.005, Reitacker / Blumensiedlung)




**Stimmbezirk Nr.: 080.558016.006**  
**Name: Mühlenweg / Lüdinghauser Str. südlich**

<b>Wahlb. insges.:</b>		<b>1.609</b>	
<b>Wähler/-innen:</b>		<b>720</b>	
<b>Jostmeier, Werner (CDU)</b>		<b>48,5%</b>	<b>344 Stimmen</b>
<b>Stinka, André (SPD)</b>		<b>35,2%</b>	<b>250 Stimmen</b>
<b>Kohaus, Stefan (GRÜNE)</b>		<b>7,7%</b>	<b>55 Stimmen</b>
<b>Wismann, Jochen (FDP)</b>		<b>4,6%</b>	<b>33 Stimmen</b>
<b>Perrefort, Bernard (DIE LINKE)</b>		<b>3,1%</b>	<b>22 Stimmen</b>
<b>Kroll, Christian (PIRATEN)</b>		<b>0,8%</b>	<b>6 Stimmen</b>
<b>Sonstige</b>		<b>0,0%</b>	<b>0 Stimmen</b>

(Ende Stimmbezirk Nr. 080.558016.006, Mühlenweg / Lüdinghauser Str. südlich)







**Stimmbezirk Nr.: 080.558016.007**  
**Name: Südring / Brokweg**

<b>Wahlb. insges.:</b>		<b>1.536</b>	
<b>Wähler/-innen:</b>		<b>632</b>	
<b>Jostmeier, Werner (CDU)</b>		<b>50,2%</b>	<b>314 Stimmen</b>
<b>Stinka, André (SPD)</b>		<b>34,7%</b>	<b>217 Stimmen</b>
<b>Kohaus, Stefan (GRÜNE)</b>		<b>7,0%</b>	<b>44 Stimmen</b>

Wismann, Jochen (FDP)		3,7%	23 Stimmen
Perrefort, Bernard (DIE LINKE)		3,5%	22 Stimmen
Kroll, Christian (PIRATEN)		0,8%	5 Stimmen
Sonstige		0,0%	0 Stimmen







(Ende Stimmbezirk Nr. 080.558016.007, Südring / Brokweg)

### Stimmbezirk Nr.: 080.558016.008 Name: Overbergstr / Merfelder Straße

Wahlb. insges.:		1.424	
Wähler/-innen:		735	
Jostmeier, Werner (CDU)		49,6%	360 Stimmen
Stinka, André (SPD)		34,0%	247 Stimmen
Kohaus, Stefan (GRÜNE)		5,5%	40 Stimmen
Wismann, Jochen (FDP)		3,9%	28 Stimmen
Perrefort, Bernard (DIE LINKE)		5,4%	39 Stimmen
Kroll, Christian (PIRATEN)		1,7%	12 Stimmen
Sonstige		0,0%	0 Stimmen







(Ende Stimmbezirk Nr. 080.558016.008, Overbergstr / Merfelder Straße)

### Stimmbezirk Nr.: 080.558016.009 Name: Grenzweg / Stolbergstraße

Wahlb. insges.:		2.028	
Wähler/-innen:		979	
Jostmeier, Werner (CDU)		37,1%	357 Stimmen
Stinka, André (SPD)		44,4%	427 Stimmen
Kohaus, Stefan (GRÜNE)		8,5%	82 Stimmen
Wismann, Jochen (FDP)		3,3%	32 Stimmen
Perrefort, Bernard (DIE LINKE)		5,0%	48 Stimmen
Kroll, Christian (PIRATEN)		1,7%	16 Stimmen
Sonstige		0,0%	0 Stimmen







(Ende Stimmbezirk Nr. 080.558016.009, Grenzweg / Stolbergstraße)

**Stimmbezirk Nr.: 080.558016.010**  
**Name: Josef-Heiming-Str. / Danziger Str.**

<b>Wahlb. insges.:</b>		<b>1.996</b>	
<b>Wähler/-innen:</b>		<b>987</b>	
<b>Jostmeier, Werner (CDU)</b>		<b>47,1%</b>	<b>459 Stimmen</b>
<b>Stinka, André (SPD)</b>		<b>34,9%</b>	<b>340 Stimmen</b>
<b>Kohaus, Stefan (GRÜNE)</b>		<b>7,3%</b>	<b>71 Stimmen</b>
<b>Wismann, Jochen (FDP)</b>		<b>4,7%</b>	<b>46 Stimmen</b>
<b>Perrefort, Bernard (DIE LINKE)</b>		<b>4,4%</b>	<b>43 Stimmen</b>
<b>Kroll, Christian (PIRATEN)</b>		<b>1,6%</b>	<b>16 Stimmen</b>
<b>Sonstige</b>		<b>0,0%</b>	<b>0 Stimmen</b>

(Ende Stimmbezirk Nr. 080.558016.010, Josef-Heiming-Str. / Danziger Str.)







**Stimmbezirk Nr.: 080.558016.011**  
**Name: Billerbecker Str. / Am Luchtkamp**

<b>Wahlb. insges.:</b>		<b>1.529</b>	
<b>Wähler/-innen:</b>		<b>759</b>	
<b>Jostmeier, Werner (CDU)</b>		<b>47,9%</b>	<b>360 Stimmen</b>
<b>Stinka, André (SPD)</b>		<b>36,8%</b>	<b>276 Stimmen</b>
<b>Kohaus, Stefan (GRÜNE)</b>		<b>6,0%</b>	<b>45 Stimmen</b>
<b>Wismann, Jochen (FDP)</b>		<b>3,9%</b>	<b>29 Stimmen</b>
<b>Perrefort, Bernard (DIE LINKE)</b>		<b>4,5%</b>	<b>34 Stimmen</b>
<b>Kroll, Christian (PIRATEN)</b>		<b>0,9%</b>	<b>7 Stimmen</b>
<b>Sonstige</b>		<b>0,0%</b>	<b>0 Stimmen</b>

(Ende Stimmbezirk Nr. 080.558016.011, Billerbecker Str. / Am Luchtkamp)







**Stimmbezirk Nr.: 080.558016.012**  
**Name: Im Lerchenfeld / Silberknapp**

<b>Wahlb. insges.:</b>		<b>1.743</b>	
<b>Wähler/-innen:</b>		<b>968</b>	
<b>Jostmeier, Werner (CDU)</b>		<b>44,7%</b>	<b>430 Stimmen</b>

			
Stinka, André (SPD)		39,2%	377 Stimmen
Kohaus, Stefan (GRÜNE)		8,9%	86 Stimmen
Wismann, Jochen (FDP)		2,5%	24 Stimmen
Perrefort, Bernard (DIE LINKE)		3,4%	33 Stimmen
Kroll, Christian (PIRATEN)		1,1%	11 Stimmen
Sonstige		0,0%	0 Stimmen





(Ende Stimmbezirk Nr. 080.558016.012, Im Lerchenfeld / Silberknapp)



**Stimmbezirk Nr.: 080.558016.013****Name: Spiekerhof**

Wahlb. insges.:		1.860	
Wähler/-innen:		915	
Jostmeier, Werner (CDU)		41,0%	370 Stimmen
Stinka, André (SPD)		41,9%	378 Stimmen
Kohaus, Stefan (GRÜNE)		7,4%	67 Stimmen
Wismann, Jochen (FDP)		4,2%	38 Stimmen
Perrefort, Bernard (DIE LINKE)		4,7%	42 Stimmen
Kroll, Christian (PIRATEN)		0,8%	7 Stimmen
Sonstige		0,0%	0 Stimmen

(Ende Stimmbezirk Nr. 080.558016.013, Spiekerhof)







**Stimmbezirk Nr.: 080.558016.014****Name: Dernekamp / Daldrup / Mitwick**

Wahlb. insges.:		1.989	
Wähler/-innen:		902	
Jostmeier, Werner (CDU)		63,0%	564 Stimmen
Stinka, André (SPD)		22,6%	202 Stimmen
Kohaus, Stefan (GRÜNE)		5,8%	52 Stimmen
Wismann, Jochen (FDP)		4,8%	43 Stimmen

Perrefort, Bernard (DIE LINKE)		3,0%	27 Stimmen
Kroll, Christian (PIRATEN)		0,8%	7 Stimmen
Sonstige		0,0%	0 Stimmen







(Ende Stimmbezirk Nr. 080.558016.014, Dernekamp / Daldrup / Mitwick)

### Stimmbezirk Nr.: 080.558016.015 Name: Börnste / Welte / Leuste / Empte/Weddern

Wahlb. insges.:		1.434	
Wähler/-innen:		666	
Jostmeier, Werner (CDU)		70,6%	466 Stimmen
Stinka, André (SPD)		20,0%	132 Stimmen
Kohaus, Stefan (GRÜNE)		3,2%	21 Stimmen
Wismann, Jochen (FDP)		4,4%	29 Stimmen
Perrefort, Bernard (DIE LINKE)		1,2%	8 Stimmen
Kroll, Christian (PIRATEN)		0,6%	4 Stimmen
Sonstige		0,0%	0 Stimmen







(Ende Stimmbezirk Nr. 080.558016.015, Börnste / Welte / Leuste / Empte/Weddern)

### Stimmbezirk Nr.: 080.558016.016 Name: Hausdülmen

Wahlb. insges.:		1.632	
Wähler/-innen:		973	
Jostmeier, Werner (CDU)		44,0%	421 Stimmen
Stinka, André (SPD)		41,0%	392 Stimmen
Kohaus, Stefan (GRÜNE)		7,2%	69 Stimmen
Wismann, Jochen (FDP)		2,9%	28 Stimmen
Perrefort, Bernard (DIE LINKE)		3,5%	33 Stimmen
Kroll, Christian (PIRATEN)		1,4%	13 Stimmen
Sonstige		0,0%	0 Stimmen







(Ende Stimmbezirk Nr. 080.558016.016, Hausdülmen)

**Stimmbezirk Nr.: 080.558016.017****Name: Merfeld**

<b>Wahlb. insges.:</b>		<b>1.614</b>	
<b>Wähler/-innen:</b>		<b>934</b>	
<b>Jostmeier, Werner (CDU)</b>		<b>67,4%</b>	<b>619 Stimmen</b>
<b>Stinka, André (SPD)</b>		<b>21,3%</b>	<b>196 Stimmen</b>
<b>Kohaus, Stefan (GRÜNE)</b>		<b>4,2%</b>	<b>39 Stimmen</b>
<b>Wismann, Jochen (FDP)</b>		<b>3,4%</b>	<b>31 Stimmen</b>
<b>Perrefort, Bernard (DIE LINKE)</b>		<b>2,1%</b>	<b>19 Stimmen</b>
<b>Kroll, Christian (PIRATEN)</b>		<b>1,6%</b>	<b>15 Stimmen</b>
<b>Sonstige</b>		<b>0,0%</b>	<b>0 Stimmen</b>


(Ende Stimmbezirk Nr. 080.558016.017, Merfeld)






**Stimmbezirk Nr.: 080.558016.018****Name: Rorup**

<b>Wahlb. insges.:</b>		<b>1.830</b>	
<b>Wähler/-innen:</b>		<b>1.058</b>	
<b>Jostmeier, Werner (CDU)</b>		<b>62,4%</b>	<b>651 Stimmen</b>
<b>Stinka, André (SPD)</b>		<b>25,0%</b>	<b>261 Stimmen</b>
<b>Kohaus, Stefan (GRÜNE)</b>		<b>4,3%</b>	<b>45 Stimmen</b>
<b>Wismann, Jochen (FDP)</b>		<b>2,9%</b>	<b>30 Stimmen</b>
<b>Perrefort, Bernard (DIE LINKE)</b>		<b>4,1%</b>	<b>43 Stimmen</b>
<b>Kroll, Christian (PIRATEN)</b>		<b>1,3%</b>	<b>14 Stimmen</b>
<b>Sonstige</b>		<b>0,0%</b>	<b>0 Stimmen</b>

(Ende Stimmbezirk Nr. 080.558016.018, Rorup)







**Stimmbezirk Nr.: 080.558016.019****Name: Hövel/Limbergen/Dorfbauerschaft/Rödder**

<b>Wahlb. insges.:</b>		<b>1.640</b>	
<b>Wähler/-innen:</b>		<b>916</b>	
<b>Jostmeier, Werner (CDU)</b>		<b>51,8%</b>	<b>468 Stimmen</b>

Stinka, André (SPD)		32,2%	291 Stimmen
Kohaus, Stefan (GRÜNE)		5,8%	52 Stimmen
Wismann, Jochen (FDP)		4,5%	41 Stimmen
Perrefort, Bernard (DIE LINKE)		3,9%	35 Stimmen
Kroll, Christian (PIRATEN)		1,8%	16 Stimmen
Sonstige		0,0%	0 Stimmen






(Ende Stimmbezirk Nr. 080.558016.019, Hövel/Limbergen/Dorfbauerschaft/Rödder)


### Stimmbezirk Nr.: 080.558016.020 Name: Buldern - Ortsmitte

Wahlb. insges.:		1.562	
Wähler/-innen:		785	
Jostmeier, Werner (CDU)		50,8%	393 Stimmen
Stinka, André (SPD)		29,8%	231 Stimmen
Kohaus, Stefan (GRÜNE)		8,4%	65 Stimmen
Wismann, Jochen (FDP)		5,6%	43 Stimmen
Perrefort, Bernard (DIE LINKE)		4,3%	33 Stimmen
Kroll, Christian (PIRATEN)		1,2%	9 Stimmen
Sonstige		0,0%	0 Stimmen

(Ende Stimmbezirk Nr. 080.558016.020, Buldern - Ortsmitte)







### Stimmbezirk Nr.: 080.558016.021 Name: Buldern - Raiffeisenring/Hangenau

Wahlb. insges.:		1.308	
Wähler/-innen:		634	
Jostmeier, Werner (CDU)		52,7%	331 Stimmen
Stinka, André (SPD)		32,5%	204 Stimmen
Kohaus, Stefan (GRÜNE)		5,3%	33 Stimmen
Wismann, Jochen (FDP)		4,8%	30 Stimmen
Perrefort, Bernard (DIE LINKE)		3,3%	21 Stimmen

Kroll, Christian (PIRATEN)		1,4%	9 Stimmen
Sonstige		0,0%	0 Stimmen







(Ende Stimmbezirk Nr. 080.558016.021, Buldern - Raiffeisenring/Hangenau)

### Stimmbezirk Nr.: 080.558016.022 Name: Hiddingsel / Feldmark

Wahlb. insges.:		1.286	
Wähler/-innen:		688	
Jostmeier, Werner (CDU)		61,4%	419 Stimmen
Stinka, André (SPD)		23,0%	157 Stimmen
Kohaus, Stefan (GRÜNE)		4,7%	32 Stimmen
Wismann, Jochen (FDP)		4,8%	33 Stimmen
Perrefort, Bernard (DIE LINKE)		5,0%	34 Stimmen
Kroll, Christian (PIRATEN)		1,0%	7 Stimmen
Sonstige		0,0%	0 Stimmen







(Ende Stimmbezirk Nr. 080.558016.022, Hiddingsel / Feldmark)

### Stimmbezirk Nr.: 080.558016.B501 Name: Briefwahlbezirk 1

Wähler/-innen:		1.389	
Jostmeier, Werner (CDU)		53,5%	737 Stimmen
Stinka, André (SPD)		32,6%	449 Stimmen
Kohaus, Stefan (GRÜNE)		6,0%	83 Stimmen
Wismann, Jochen (FDP)		4,1%	56 Stimmen
Perrefort, Bernard (DIE LINKE)		3,0%	41 Stimmen
Kroll, Christian (PIRATEN)		0,9%	12 Stimmen
Sonstige		0,0%	0 Stimmen







(Ende Stimmbezirk Nr. 080.558016.B501, Briefwahlbezirk 1)

### Stimmbezirk Nr.: 080.558016.B502 Name: Briefwahlbezirk 2

Wähler/-innen:		1.158	
Jostmeier, Werner (CDU)		52,4%	603 Stimmen
Stinka, André (SPD)		31,8%	366 Stimmen
Kohaus, Stefan (GRÜNE)		8,2%	94 Stimmen
Wismann, Jochen (FDP)		3,3%	38 Stimmen
Perrefort, Bernard (DIE LINKE)		3,4%	39 Stimmen
Kroll, Christian (PIRATEN)		0,9%	10 Stimmen
Sonstige		0,0%	0 Stimmen






(Ende Stimmbezirk Nr. 080.558016.B502, Briefwahlbezirk 2)


### Stimmbezirk Nr.: 080.558016.B503 Name: Briefwahlbezirk 3

Wähler/-innen:		1.404	
Jostmeier, Werner (CDU)		57,1%	788 Stimmen
Stinka, André (SPD)		28,3%	391 Stimmen
Kohaus, Stefan (GRÜNE)		5,9%	82 Stimmen
Wismann, Jochen (FDP)		4,6%	64 Stimmen
Perrefort, Bernard (DIE LINKE)		2,8%	39 Stimmen
Kroll, Christian (PIRATEN)		1,2%	17 Stimmen
Sonstige		0,0%	0 Stimmen

(Ende Stimmbezirk Nr. 080.558016.B503, Briefwahlbezirk 3)







### Stimmbezirk Nr.: 080.558016.B504 Name: Briefwahlbezirk 4

Wähler/-innen:		1.192	
Jostmeier, Werner (CDU)		55,3%	635 Stimmen
Stinka, André (SPD)		28,6%	328 Stimmen
Kohaus, Stefan (GRÜNE)		7,0%	80 Stimmen
Wismann, Jochen (FDP)		5,1%	59 Stimmen
Perrefort, Bernard (DIE LINKE)		3,1%	36 Stimmen

Kroll, Christian (PIRATEN)		0,9%	10 Stimmen
Sonstige		0,0%	0 Stimmen







(Ende Stimmbezirk Nr. 080.558016.B504, Briefwahlbezirk 4)

### Stimmbezirk Nr.: 080.558024.001 Name: Kindergarten St. Marien

Wahlb. insges.:		1.039	
Wähler/-innen:		556	
Jostmeier, Werner (CDU)		47,9%	262 Stimmen
Stinka, André (SPD)		31,1%	170 Stimmen
Kohaus, Stefan (GRÜNE)		11,0%	60 Stimmen
Wismann, Jochen (FDP)		3,8%	21 Stimmen
Perrefort, Bernard (DIE LINKE)		5,3%	29 Stimmen
Kroll, Christian (PIRATEN)		0,9%	5 Stimmen
Sonstige		0,0%	0 Stimmen

(Ende Stimmbezirk Nr. 080.558024.001, Kindergarten St. Marien)







### Stimmbezirk Nr.: 080.558024.002 Name: Ostwallgrundschule

Wahlb. insges.:		1.206	
Wähler/-innen:		568	
Jostmeier, Werner (CDU)		41,8%	236 Stimmen
Stinka, André (SPD)		38,8%	219 Stimmen
Kohaus, Stefan (GRÜNE)		11,0%	62 Stimmen
Wismann, Jochen (FDP)		4,4%	25 Stimmen
Perrefort, Bernard (DIE LINKE)		2,8%	16 Stimmen
Kroll, Christian (PIRATEN)		1,2%	7 Stimmen
Sonstige		0,0%	0 Stimmen

(Ende Stimmbezirk Nr. 080.558024.002, Ostwallgrundschule)







### Stimmbezirk Nr.: 080.558024.003

**Name: Ostwallgrundschule**

<b>Wahlb. insges.:</b>		<b>1.075</b>	
<b>Wähler/-innen:</b>		<b>550</b>	
<b>Jostmeier, Werner (CDU)</b>		<b>42,6%</b>	<b>232 Stimmen</b>
<b>Stinka, André (SPD)</b>		<b>33,1%</b>	<b>180 Stimmen</b>
<b>Kohaus, Stefan (GRÜNE)</b>		<b>16,2%</b>	<b>88 Stimmen</b>
<b>Wismann, Jochen (FDP)</b>		<b>4,6%</b>	<b>25 Stimmen</b>
<b>Perrefort, Bernard (DIE LINKE)</b>		<b>2,9%</b>	<b>16 Stimmen</b>
<b>Kroll, Christian (PIRATEN)</b>		<b>0,6%</b>	<b>3 Stimmen</b>
<b>Sonstige</b>		<b>0,0%</b>	<b>0 Stimmen</b>

(Ende Stimmbezirk Nr. 080.558024.003, Ostwallgrundschule)





**Stimmbezirk Nr.: 080.558024.004****Name: Ostwallgrundschule**

<b>Wahlb. insges.:</b>		<b>1.262</b>	
<b>Wähler/-innen:</b>		<b>556</b>	
<b>Jostmeier, Werner (CDU)</b>		<b>42,4%</b>	<b>233 Stimmen</b>
<b>Stinka, André (SPD)</b>		<b>34,2%</b>	<b>188 Stimmen</b>
<b>Kohaus, Stefan (GRÜNE)</b>		<b>11,3%</b>	<b>62 Stimmen</b>
<b>Wismann, Jochen (FDP)</b>		<b>3,6%</b>	<b>20 Stimmen</b>
<b>Perrefort, Bernard (DIE LINKE)</b>		<b>6,6%</b>	<b>36 Stimmen</b>
<b>Kroll, Christian (PIRATEN)</b>		<b>1,8%</b>	<b>10 Stimmen</b>
<b>Sonstige</b>		<b>0,0%</b>	<b>0 Stimmen</b>

(Ende Stimmbezirk Nr. 080.558024.004, Ostwallgrundschule)







**Stimmbezirk Nr.: 080.558024.005****Name: Gemeinschaftshauptschule**

<b>Wahlb. insges.:</b>		<b>1.230</b>	
<b>Wähler/-innen:</b>		<b>536</b>	
<b>Jostmeier, Werner (CDU)</b>		<b>46,4%</b>	<b>242 Stimmen</b>
<b>Stinka, André (SPD)</b>		<b>28,5%</b>	<b>149 Stimmen</b>
<b>Kohaus, Stefan (GRÜNE)</b>		<b>15,5%</b>	<b>81 Stimmen</b>

			
Wismann, Jochen (FDP)		3,4%	18 Stimmen
Perrefort, Bernard (DIE LINKE)		4,4%	23 Stimmen
Kroll, Christian (PIRATEN)		1,7%	9 Stimmen
Sonstige		0,0%	0 Stimmen







(Ende Stimmbezirk Nr. 080.558024.005, Gemeinschaftshauptschule)

### Stimmbezirk Nr.: 080.558024.006 Name: Ostwallgrundschule

Wahlb. insges.:		1.230	
Wähler/-innen:		456	
Jostmeier, Werner (CDU)		48,5%	220 Stimmen
Stinka, André (SPD)		27,3%	124 Stimmen
Kohaus, Stefan (GRÜNE)		11,9%	54 Stimmen
Wismann, Jochen (FDP)		5,7%	26 Stimmen
Perrefort, Bernard (DIE LINKE)		5,7%	26 Stimmen
Kroll, Christian (PIRATEN)		0,9%	4 Stimmen
Sonstige		0,0%	0 Stimmen

(Ende Stimmbezirk Nr. 080.558024.006, Ostwallgrundschule)







### Stimmbezirk Nr.: 080.558024.007 Name: Astrid-Lindgren-Schule

Wahlb. insges.:		865	
Wähler/-innen:		382	
Jostmeier, Werner (CDU)		46,6%	166 Stimmen
Stinka, André (SPD)		31,7%	113 Stimmen
Kohaus, Stefan (GRÜNE)		11,5%	41 Stimmen
Wismann, Jochen (FDP)		5,1%	18 Stimmen
Perrefort, Bernard (DIE LINKE)		3,7%	13 Stimmen
Kroll, Christian (PIRATEN)		1,4%	5 Stimmen

<b>Sonstige</b>	<b>0,0%</b>	<b>0 Stimmen</b>
-----------------	-------------	------------------







(Ende Stimmbezirk Nr. 080.558024.007, Astrid-Lindgren-Schule)

### Stimmbezirk Nr.: 080.558024.008 Name: Gemeinschaftshauptschule

<b>Wahlb. insges.:</b>	<b>892</b>		
<b>Wähler/-innen:</b>	<b>343</b>		
<b>Jostmeier, Werner (CDU)</b>		<b>40,3%</b>	<b>135 Stimmen</b>
<b>Stinka, André (SPD)</b>		<b>31,3%</b>	<b>105 Stimmen</b>
<b>Kohaus, Stefan (GRÜNE)</b>		<b>11,6%</b>	<b>39 Stimmen</b>
<b>Wismann, Jochen (FDP)</b>		<b>6,6%</b>	<b>22 Stimmen</b>
<b>Perrefort, Bernard (DIE LINKE)</b>		<b>9,6%</b>	<b>32 Stimmen</b>
<b>Kroll, Christian (PIRATEN)</b>		<b>0,6%</b>	<b>2 Stimmen</b>
<b>Sonstige</b>	<b>0,0%</b>	<b>0 Stimmen</b>	







(Ende Stimmbezirk Nr. 080.558024.008, Gemeinschaftshauptschule)

### Stimmbezirk Nr.: 080.558024.009 Name: Gemeinschaftshauptschule

<b>Wahlb. insges.:</b>	<b>888</b>		
<b>Wähler/-innen:</b>	<b>393</b>		
<b>Jostmeier, Werner (CDU)</b>		<b>38,2%</b>	<b>148 Stimmen</b>
<b>Stinka, André (SPD)</b>		<b>38,0%</b>	<b>147 Stimmen</b>
<b>Kohaus, Stefan (GRÜNE)</b>		<b>12,7%</b>	<b>49 Stimmen</b>
<b>Wismann, Jochen (FDP)</b>		<b>5,4%</b>	<b>21 Stimmen</b>
<b>Perrefort, Bernard (DIE LINKE)</b>		<b>4,4%</b>	<b>17 Stimmen</b>
<b>Kroll, Christian (PIRATEN)</b>		<b>1,3%</b>	<b>5 Stimmen</b>
<b>Sonstige</b>	<b>0,0%</b>	<b>0 Stimmen</b>	







(Ende Stimmbezirk Nr. 080.558024.009, Gemeinschaftshauptschule)

### Stimmbezirk Nr.: 080.558024.010 Name: Gemeinschaftshauptschule

<b>Wahlb. insges.:</b>		<b>931</b>	
<b>Wähler/-innen:</b>		<b>491</b>	
<b>Jostmeier, Werner (CDU)</b>		<b>40,6%</b>	<b>196 Stimmen</b>
<b>Stinka, André (SPD)</b>		<b>37,5%</b>	<b>181 Stimmen</b>
<b>Kohaus, Stefan (GRÜNE)</b>		<b>13,5%</b>	<b>65 Stimmen</b>
<b>Wismann, Jochen (FDP)</b>		<b>5,4%</b>	<b>26 Stimmen</b>
<b>Perrefort, Bernard (DIE LINKE)</b>		<b>1,9%</b>	<b>9 Stimmen</b>
<b>Kroll, Christian (PIRATEN)</b>		<b>1,2%</b>	<b>6 Stimmen</b>
<b>Sonstige</b>		<b>0,0%</b>	<b>0 Stimmen</b>




(Ende Stimmbezirk Nr. 080.558024.010, Gemeinschaftshauptschule)




### Stimmbezirk Nr.: 080.558024.011 Name: Gemeinschaftshauptschule

<b>Wahlb. insges.:</b>		<b>881</b>	
<b>Wähler/-innen:</b>		<b>444</b>	
<b>Jostmeier, Werner (CDU)</b>		<b>55,0%</b>	<b>242 Stimmen</b>
<b>Stinka, André (SPD)</b>		<b>24,5%</b>	<b>108 Stimmen</b>
<b>Kohaus, Stefan (GRÜNE)</b>		<b>11,4%</b>	<b>50 Stimmen</b>
<b>Wismann, Jochen (FDP)</b>		<b>4,5%</b>	<b>20 Stimmen</b>
<b>Perrefort, Bernard (DIE LINKE)</b>		<b>4,1%</b>	<b>18 Stimmen</b>
<b>Kroll, Christian (PIRATEN)</b>		<b>0,5%</b>	<b>2 Stimmen</b>
<b>Sonstige</b>		<b>0,0%</b>	<b>0 Stimmen</b>

(Ende Stimmbezirk Nr. 080.558024.011, Gemeinschaftshauptschule)






### Stimmbezirk Nr.: 080.558024.012 Name: Musikschule

<b>Wahlb. insges.:</b>		<b>1.024</b>	
<b>Wähler/-innen:</b>		<b>495</b>	
<b>Jostmeier, Werner (CDU)</b>		<b>78,4%</b>	<b>384 Stimmen</b>
<b>Stinka, André (SPD)</b>		<b>11,6%</b>	<b>57 Stimmen</b>
<b>Kohaus, Stefan (GRÜNE)</b>		<b>3,1%</b>	<b>15 Stimmen</b>

Wismann, Jochen (FDP)		4,1%	20 Stimmen
Perrefort, Bernard (DIE LINKE)		1,8%	9 Stimmen
Kroll, Christian (PIRATEN)		1,0%	5 Stimmen
Sonstige		0,0%	0 Stimmen







(Ende Stimmbezirk Nr. 080.558024.012, Musikschule)

### Stimmbezirk Nr.: 080.558024.013 Name: Musikschule

Wahlb. insges.:		983	
Wähler/-innen:		480	
Jostmeier, Werner (CDU)		41,3%	198 Stimmen
Stinka, André (SPD)		34,0%	163 Stimmen
Kohaus, Stefan (GRÜNE)		12,9%	62 Stimmen
Wismann, Jochen (FDP)		7,5%	36 Stimmen
Perrefort, Bernard (DIE LINKE)		2,5%	12 Stimmen
Kroll, Christian (PIRATEN)		1,7%	8 Stimmen
Sonstige		0,0%	0 Stimmen







(Ende Stimmbezirk Nr. 080.558024.013, Musikschule)

### Stimmbezirk Nr.: 080.558024.014 Name: Mariengrundschule

Wahlb. insges.:		1.037	
Wähler/-innen:		474	
Jostmeier, Werner (CDU)		52,6%	246 Stimmen
Stinka, André (SPD)		26,7%	125 Stimmen
Kohaus, Stefan (GRÜNE)		8,8%	41 Stimmen
Wismann, Jochen (FDP)		7,1%	33 Stimmen
Perrefort, Bernard (DIE LINKE)		3,0%	14 Stimmen
Kroll, Christian (PIRATEN)		1,9%	9 Stimmen
Sonstige		0,0%	0 Stimmen







(Ende Stimmbezirk Nr. 080.558024.014, Mariengrundschule)

**Stimmbezirk Nr.: 080.558024.015**  
**Name: Mariengrundschule**

<b>Wahlb. insges.:</b>		<b>1.138</b>	
<b>Wähler/-innen:</b>		<b>556</b>	
<b>Jostmeier, Werner (CDU)</b>		<b>48,5%</b>	<b>265 Stimmen</b>
<b>Stinka, André (SPD)</b>		<b>31,3%</b>	<b>171 Stimmen</b>
<b>Kohaus, Stefan (GRÜNE)</b>		<b>9,9%</b>	<b>54 Stimmen</b>
<b>Wismann, Jochen (FDP)</b>		<b>5,7%</b>	<b>31 Stimmen</b>
<b>Perrefort, Bernard (DIE LINKE)</b>		<b>3,1%</b>	<b>17 Stimmen</b>
<b>Kroll, Christian (PIRATEN)</b>		<b>1,5%</b>	<b>8 Stimmen</b>
<b>Sonstige</b>		<b>0,0%</b>	<b>0 Stimmen</b>

(Ende Stimmbezirk Nr. 080.558024.015, Mariengrundschule)







**Stimmbezirk Nr.: 080.558024.016**  
**Name: Mariengrundschule**

<b>Wahlb. insges.:</b>		<b>1.116</b>	
<b>Wähler/-innen:</b>		<b>591</b>	
<b>Jostmeier, Werner (CDU)</b>		<b>58,0%</b>	<b>340 Stimmen</b>
<b>Stinka, André (SPD)</b>		<b>27,5%</b>	<b>161 Stimmen</b>
<b>Kohaus, Stefan (GRÜNE)</b>		<b>6,1%</b>	<b>36 Stimmen</b>
<b>Wismann, Jochen (FDP)</b>		<b>3,6%</b>	<b>21 Stimmen</b>
<b>Perrefort, Bernard (DIE LINKE)</b>		<b>3,9%</b>	<b>23 Stimmen</b>
<b>Kroll, Christian (PIRATEN)</b>		<b>0,9%</b>	<b>5 Stimmen</b>
<b>Sonstige</b>		<b>0,0%</b>	<b>0 Stimmen</b>

(Ende Stimmbezirk Nr. 080.558024.016, Mariengrundschule)







**Stimmbezirk Nr.: 080.558024.017**  
**Name: Mariengrundschule**

<b>Wahlb. insges.:</b>		<b>876</b>	
<b>Wähler/-innen:</b>		<b>455</b>	
<b>Jostmeier, Werner (CDU)</b>		<b>70,1%</b>	<b>317 Stimmen</b>

			
Stinka, André (SPD)		15,5%	70 Stimmen
Kohaus, Stefan (GRÜNE)		5,3%	24 Stimmen
Wismann, Jochen (FDP)		4,2%	19 Stimmen
Perrefort, Bernard (DIE LINKE)		3,5%	16 Stimmen
Kroll, Christian (PIRATEN)		1,3%	6 Stimmen
Sonstige		0,0%	0 Stimmen






(Ende Stimmbezirk Nr. 080.558024.017, Mariengrundschule)


### Stimmbezirk Nr.: 080.558024.018 Name: Mariengrundschule

Wahlb. insges.:		888	
Wähler/-innen:		470	
Jostmeier, Werner (CDU)		70,6%	326 Stimmen
Stinka, André (SPD)		15,6%	72 Stimmen
Kohaus, Stefan (GRÜNE)		5,6%	26 Stimmen
Wismann, Jochen (FDP)		4,3%	20 Stimmen
Perrefort, Bernard (DIE LINKE)		2,4%	11 Stimmen
Kroll, Christian (PIRATEN)		1,5%	7 Stimmen
Sonstige		0,0%	0 Stimmen

(Ende Stimmbezirk Nr. 080.558024.018, Mariengrundschule)







### Stimmbezirk Nr.: 080.558024.B501 Name: Briefwahlbezirk 1

Wähler/-innen:		755	
Jostmeier, Werner (CDU)		46,3%	348 Stimmen
Stinka, André (SPD)		29,6%	222 Stimmen
Kohaus, Stefan (GRÜNE)		13,8%	104 Stimmen
Wismann, Jochen (FDP)		5,9%	44 Stimmen
Perrefort, Bernard (DIE LINKE)		3,2%	24 Stimmen

Kroll, Christian (PIRATEN)		1,2%	9 Stimmen
Sonstige		0,0%	0 Stimmen







(Ende Stimmbezirk Nr. 080.558024.B501, Briefwahlbezirk 1)

### Stimmbezirk Nr.: 080.558024.B502 Name: Briefwahlbezirk 2

Wähler/-innen:		808	
Jostmeier, Werner (CDU)		61,5%	493 Stimmen
Stinka, André (SPD)		21,7%	174 Stimmen
Kohaus, Stefan (GRÜNE)		8,6%	69 Stimmen
Wismann, Jochen (FDP)		5,2%	42 Stimmen
Perrefort, Bernard (DIE LINKE)		2,4%	19 Stimmen
Kroll, Christian (PIRATEN)		0,5%	4 Stimmen
Sonstige		0,0%	0 Stimmen

(Ende Stimmbezirk Nr. 080.558024.B502, Briefwahlbezirk 2)







### Stimmbezirk Nr.: 080.558024.B503 Name: Briefwahlbezirk 3

Wähler/-innen:		959	
Jostmeier, Werner (CDU)		55,6%	529 Stimmen
Stinka, André (SPD)		23,4%	223 Stimmen
Kohaus, Stefan (GRÜNE)		12,0%	114 Stimmen
Wismann, Jochen (FDP)		4,3%	41 Stimmen
Perrefort, Bernard (DIE LINKE)		2,6%	25 Stimmen
Kroll, Christian (PIRATEN)		2,0%	19 Stimmen
Sonstige		0,0%	0 Stimmen

(Ende Stimmbezirk Nr. 080.558024.B503, Briefwahlbezirk 3)







### Stimmbezirk Nr.: 080.558024.B504 Name: Briefwahlbezirk 4

Wähler/-innen:		942	
----------------	--	-----	--

Jostmeier, Werner (CDU)		59,3%	553 Stimmen
Stinka, André (SPD)		20,4%	190 Stimmen
Kohaus, Stefan (GRÜNE)		7,7%	72 Stimmen
Wismann, Jochen (FDP)		6,0%	56 Stimmen
Perrefort, Bernard (DIE LINKE)		5,3%	49 Stimmen
Kroll, Christian (PIRATEN)		1,4%	13 Stimmen
Sonstige		0,0%	0 Stimmen





(Ende Stimmbezirk Nr. 080.558024.B504, Briefwahlbezirk 4)



### Stimmbezirk Nr.: 080.558028.001 Name: Kindergarten St. Mauritius

Wahlb. insges.:	955		
Wähler/-innen:	509		
Jostmeier, Werner (CDU)		45,8%	230 Stimmen
Stinka, André (SPD)		33,9%	170 Stimmen
Kohaus, Stefan (GRÜNE)		9,0%	45 Stimmen
Wismann, Jochen (FDP)		5,6%	28 Stimmen
Perrefort, Bernard (DIE LINKE)		4,2%	21 Stimmen
Kroll, Christian (PIRATEN)		1,6%	8 Stimmen
Sonstige		0,0%	0 Stimmen

(Ende Stimmbezirk Nr. 080.558028.001, Kindergarten St. Mauritius)

### Stimmbezirk Nr.: 080.558028.002 Name: Rathaus







Wahlb. insges.:	915		
Wähler/-innen:	484		
Jostmeier, Werner (CDU)		50,7%	241 Stimmen
Stinka, André (SPD)		28,8%	137 Stimmen
Kohaus, Stefan (GRÜNE)		8,6%	41 Stimmen
Wismann, Jochen (FDP)		6,1%	29 Stimmen

Perrefort, Bernard (DIE LINKE)		4,2%	20 Stimmen
Kroll, Christian (PIRATEN)		1,5%	7 Stimmen
Sonstige		0,0%	0 Stimmen

(Ende Stimmbezirk Nr. 080.558028.002, Rathaus)

### Stimmbezirk Nr.: 080.558028.003







#### Name: Gesamtschule

Wahlb. insges.:		935	
Wähler/-innen:		524	
Jostmeier, Werner (CDU)		55,1%	284 Stimmen
Stinka, André (SPD)		26,0%	134 Stimmen
Kohaus, Stefan (GRÜNE)		10,7%	55 Stimmen
Wismann, Jochen (FDP)		3,9%	20 Stimmen
Perrefort, Bernard (DIE LINKE)		2,9%	15 Stimmen
Kroll, Christian (PIRATEN)		1,4%	7 Stimmen
Sonstige		0,0%	0 Stimmen

(Ende Stimmbezirk Nr. 080.558028.003, Gesamtschule)







### Stimmbezirk Nr.: 080.558028.004

#### Name: Bürgerhaus

Wahlb. insges.:		884	
Wähler/-innen:		447	
Jostmeier, Werner (CDU)		45,4%	200 Stimmen
Stinka, André (SPD)		36,3%	160 Stimmen
Kohaus, Stefan (GRÜNE)		8,6%	38 Stimmen
Wismann, Jochen (FDP)		4,3%	19 Stimmen
Perrefort, Bernard (DIE LINKE)		3,6%	16 Stimmen
Kroll, Christian (PIRATEN)		1,8%	8 Stimmen
Sonstige		0,0%	0 Stimmen







(Ende Stimmbezirk Nr. 080.558028.004, Bürgerhaus)

**Stimmbezirk Nr.: 080.558028.005****Name: Pfarrheim Südkirchen**

<b>Wahlb. insges.:</b>		<b>1.319</b>	
<b>Wähler/-innen:</b>		<b>694</b>	
<b>Jostmeier, Werner (CDU)</b>		<b>48,5%</b>	<b>332 Stimmen</b>
<b>Stinka, André (SPD)</b>		<b>33,5%</b>	<b>229 Stimmen</b>
<b>Kohaus, Stefan (GRÜNE)</b>		<b>7,7%</b>	<b>53 Stimmen</b>
<b>Wismann, Jochen (FDP)</b>		<b>4,4%</b>	<b>30 Stimmen</b>
<b>Perrefort, Bernard (DIE LINKE)</b>		<b>4,8%</b>	<b>33 Stimmen</b>
<b>Kroll, Christian (PIRATEN)</b>		<b>1,0%</b>	<b>7 Stimmen</b>
<b>Sonstige</b>		<b>0,0%</b>	<b>0 Stimmen</b>

(Ende Stimmbezirk Nr. 080.558028.005, Pfarrheim Südkirchen)






**Stimmbezirk Nr.: 080.558028.006****Name: Grundschule Südkirchen**

<b>Wahlb. insges.:</b>		<b>1.237</b>	
<b>Wähler/-innen:</b>		<b>637</b>	
<b>Jostmeier, Werner (CDU)</b>		<b>55,3%</b>	<b>349 Stimmen</b>
<b>Stinka, André (SPD)</b>		<b>29,6%</b>	<b>187 Stimmen</b>
<b>Kohaus, Stefan (GRÜNE)</b>		<b>5,9%</b>	<b>37 Stimmen</b>
<b>Wismann, Jochen (FDP)</b>		<b>3,0%</b>	<b>19 Stimmen</b>
<b>Perrefort, Bernard (DIE LINKE)</b>		<b>4,4%</b>	<b>28 Stimmen</b>
<b>Kroll, Christian (PIRATEN)</b>		<b>1,7%</b>	<b>11 Stimmen</b>
<b>Sonstige</b>		<b>0,0%</b>	<b>0 Stimmen</b>

(Ende Stimmbezirk Nr. 080.558028.006, Grundschule Südkirchen)







**Stimmbezirk Nr.: 080.558028.007****Name: Grundschule Capelle**

<b>Wahlb. insges.:</b>		<b>1.543</b>	
<b>Wähler/-innen:</b>		<b>851</b>	
<b>Jostmeier, Werner (CDU)</b>		<b>52,3%</b>	<b>442 Stimmen</b>

Stinka, André (SPD)		33,7%	285 Stimmen
Kohaus, Stefan (GRÜNE)		5,9%	50 Stimmen
Wismann, Jochen (FDP)		3,7%	31 Stimmen
Perrefort, Bernard (DIE LINKE)		3,6%	30 Stimmen
Kroll, Christian (PIRATEN)		0,8%	7 Stimmen
Sonstige		0,0%	0 Stimmen







(Ende Stimmbezirk Nr. 080.558028.007, Grundschule Capelle)

**Stimmbezirk Nr.: 080.558028.B501****Name: Briefwahl I**

Wähler/-innen:		558	
Jostmeier, Werner (CDU)		52,0%	286 Stimmen
Stinka, André (SPD)		29,6%	163 Stimmen
Kohaus, Stefan (GRÜNE)		9,8%	54 Stimmen
Wismann, Jochen (FDP)		4,9%	27 Stimmen
Perrefort, Bernard (DIE LINKE)		2,7%	15 Stimmen
Kroll, Christian (PIRATEN)		0,9%	5 Stimmen
Sonstige		0,0%	0 Stimmen

(Ende Stimmbezirk Nr. 080.558028.B501, Briefwahl I)







**Stimmbezirk Nr.: 080.558028.B502****Name: Briefwahl II**

Wähler/-innen:		472	
Jostmeier, Werner (CDU)		44,7%	210 Stimmen
Stinka, André (SPD)		31,1%	146 Stimmen
Kohaus, Stefan (GRÜNE)		9,4%	44 Stimmen
Wismann, Jochen (FDP)		7,2%	34 Stimmen
Perrefort, Bernard (DIE LINKE)		5,1%	24 Stimmen
Kroll, Christian (PIRATEN)		2,6%	12 Stimmen

<b>Sonstige</b>		<b>0,0%</b>	<b>0 Stimmen</b>
-----------------	--	-------------	------------------







(Ende Stimmbezirk Nr. 080.558028.B502, Briefwahl II)

**Stimmbezirk Nr.: 080.558032.001****Name: Nottuln Süd**

<b>Wahlb. insges.:</b>		<b>1.840</b>	
<b>Wähler/-innen:</b>		<b>881</b>	
<b>Jostmeier, Werner (CDU)</b>		<b>44,1%</b>	<b>383 Stimmen</b>
<b>Stinka, André (SPD)</b>		<b>33,5%</b>	<b>291 Stimmen</b>
<b>Kohaus, Stefan (GRÜNE)</b>		<b>13,6%</b>	<b>118 Stimmen</b>
<b>Wismann, Jochen (FDP)</b>		<b>4,4%</b>	<b>38 Stimmen</b>
<b>Perrefort, Bernard (DIE LINKE)</b>		<b>3,3%</b>	<b>29 Stimmen</b>
<b>Kroll, Christian (PIRATEN)</b>		<b>1,2%</b>	<b>10 Stimmen</b>
<b>Sonstige</b>		<b>0,0%</b>	<b>0 Stimmen</b>







(Ende Stimmbezirk Nr. 080.558032.001, Nottuln Süd)

**Stimmbezirk Nr.: 080.558032.002****Name: Nottuln**

<b>Wahlb. insges.:</b>		<b>1.567</b>	
<b>Wähler/-innen:</b>		<b>886</b>	
<b>Jostmeier, Werner (CDU)</b>		<b>38,7%</b>	<b>341 Stimmen</b>
<b>Stinka, André (SPD)</b>		<b>33,7%</b>	<b>297 Stimmen</b>
<b>Kohaus, Stefan (GRÜNE)</b>		<b>17,7%</b>	<b>156 Stimmen</b>
<b>Wismann, Jochen (FDP)</b>		<b>5,2%</b>	<b>46 Stimmen</b>
<b>Perrefort, Bernard (DIE LINKE)</b>		<b>3,1%</b>	<b>27 Stimmen</b>
<b>Kroll, Christian (PIRATEN)</b>		<b>1,7%</b>	<b>15 Stimmen</b>
<b>Sonstige</b>		<b>0,0%</b>	<b>0 Stimmen</b>







(Ende Stimmbezirk Nr. 080.558032.002, Nottuln)

**Stimmbezirk Nr.: 080.558032.003****Name: Nottuln**

<b>Wahlb. insges.:</b>		<b>1.958</b>	
<b>Wähler/-innen:</b>		<b>1.010</b>	
<b>Jostmeier, Werner (CDU)</b>		<b>41,6%</b>	<b>418 Stimmen</b>
<b>Stinka, André (SPD)</b>		<b>31,1%</b>	<b>312 Stimmen</b>
<b>Kohaus, Stefan (GRÜNE)</b>		<b>17,6%</b>	<b>177 Stimmen</b>
<b>Wismann, Jochen (FDP)</b>		<b>3,0%</b>	<b>30 Stimmen</b>
<b>Perrefort, Bernard (DIE LINKE)</b>		<b>4,6%</b>	<b>46 Stimmen</b>
<b>Kroll, Christian (PIRATEN)</b>		<b>2,1%</b>	<b>21 Stimmen</b>
<b>Sonstige</b>		<b>0,0%</b>	<b>0 Stimmen</b>




(Ende Stimmbezirk Nr. 080.558032.003, Nottuln)




### Stimmbezirk Nr.: 080.558032.004 Name: Nottuln

<b>Wahlb. insges.:</b>		<b>1.839</b>	
<b>Wähler/-innen:</b>		<b>853</b>	
<b>Jostmeier, Werner (CDU)</b>		<b>44,5%</b>	<b>376 Stimmen</b>
<b>Stinka, André (SPD)</b>		<b>26,4%</b>	<b>223 Stimmen</b>
<b>Kohaus, Stefan (GRÜNE)</b>		<b>18,8%</b>	<b>159 Stimmen</b>
<b>Wismann, Jochen (FDP)</b>		<b>4,4%</b>	<b>37 Stimmen</b>
<b>Perrefort, Bernard (DIE LINKE)</b>		<b>4,7%</b>	<b>40 Stimmen</b>
<b>Kroll, Christian (PIRATEN)</b>		<b>1,2%</b>	<b>10 Stimmen</b>
<b>Sonstige</b>		<b>0,0%</b>	<b>0 Stimmen</b>

(Ende Stimmbezirk Nr. 080.558032.004, Nottuln)







### Stimmbezirk Nr.: 080.558032.005 Name: Nottuln Aussen

<b>Wahlb. insges.:</b>		<b>1.744</b>	
<b>Wähler/-innen:</b>		<b>847</b>	
<b>Jostmeier, Werner (CDU)</b>		<b>58,0%</b>	<b>483 Stimmen</b>
<b>Stinka, André (SPD)</b>		<b>17,6%</b>	<b>147 Stimmen</b>
<b>Kohaus, Stefan (GRÜNE)</b>		<b>12,7%</b>	<b>106 Stimmen</b>

Wismann, Jochen (FDP)		6,4%	53 Stimmen
Perrefort, Bernard (DIE LINKE)		3,8%	32 Stimmen
Kroll, Christian (PIRATEN)		1,4%	12 Stimmen
Sonstige		0,0%	0 Stimmen







(Ende Stimmbezirk Nr. 080.558032.005, Nottuln Aussen)

### Stimmbezirk Nr.: 080.558032.006 Name: Appelhülsen I

Wahlb. insges.:		1.704	
Wähler/-innen:		788	
Jostmeier, Werner (CDU)		49,4%	382 Stimmen
Stinka, André (SPD)		30,2%	234 Stimmen
Kohaus, Stefan (GRÜNE)		9,3%	72 Stimmen
Wismann, Jochen (FDP)		4,7%	36 Stimmen
Perrefort, Bernard (DIE LINKE)		4,7%	36 Stimmen
Kroll, Christian (PIRATEN)		1,8%	14 Stimmen
Sonstige		0,0%	0 Stimmen







(Ende Stimmbezirk Nr. 080.558032.006, Appelhülsen I)

### Stimmbezirk Nr.: 080.558032.007 Name: Appelhülsen II

Wahlb. insges.:		1.836	
Wähler/-innen:		907	
Jostmeier, Werner (CDU)		47,1%	424 Stimmen
Stinka, André (SPD)		31,9%	287 Stimmen
Kohaus, Stefan (GRÜNE)		9,2%	83 Stimmen
Wismann, Jochen (FDP)		6,6%	59 Stimmen
Perrefort, Bernard (DIE LINKE)		2,9%	26 Stimmen
Kroll, Christian (PIRATEN)		2,3%	21 Stimmen
Sonstige		0,0%	0 Stimmen







(Ende Stimmbezirk Nr. 080.558032.007, Appelhülsen II)

**Stimmbezirk Nr.: 080.558032.008**  
**Name: Darup**

<b>Wahlb. insges.:</b>		<b>1.613</b>	
<b>Wähler/-innen:</b>		<b>883</b>	
<b>Jostmeier, Werner (CDU)</b>		<b>57,0%</b>	<b>498 Stimmen</b>
<b>Stinka, André (SPD)</b>		<b>23,6%</b>	<b>206 Stimmen</b>
<b>Kohaus, Stefan (GRÜNE)</b>		<b>9,6%</b>	<b>84 Stimmen</b>
<b>Wismann, Jochen (FDP)</b>		<b>4,3%</b>	<b>38 Stimmen</b>
<b>Perrefort, Bernard (DIE LINKE)</b>		<b>4,2%</b>	<b>37 Stimmen</b>
<b>Kroll, Christian (PIRATEN)</b>		<b>1,3%</b>	<b>11 Stimmen</b>
<b>Sonstige</b>		<b>0,0%</b>	<b>0 Stimmen</b>

(Ende Stimmbezirk Nr. 080.558032.008, Darup)






**Stimmbezirk Nr.: 080.558032.009**  
**Name: Schapdetten**

<b>Wahlb. insges.:</b>		<b>1.113</b>	
<b>Wähler/-innen:</b>		<b>582</b>	
<b>Jostmeier, Werner (CDU)</b>		<b>46,9%</b>	<b>273 Stimmen</b>
<b>Stinka, André (SPD)</b>		<b>33,0%</b>	<b>192 Stimmen</b>
<b>Kohaus, Stefan (GRÜNE)</b>		<b>11,3%</b>	<b>66 Stimmen</b>
<b>Wismann, Jochen (FDP)</b>		<b>2,6%</b>	<b>15 Stimmen</b>
<b>Perrefort, Bernard (DIE LINKE)</b>		<b>4,3%</b>	<b>25 Stimmen</b>
<b>Kroll, Christian (PIRATEN)</b>		<b>1,9%</b>	<b>11 Stimmen</b>
<b>Sonstige</b>		<b>0,0%</b>	<b>0 Stimmen</b>

(Ende Stimmbezirk Nr. 080.558032.009, Schapdetten)







**Stimmbezirk Nr.: 080.558032.B501**  
**Name: Briefwahlbezirk 1**

<b>Wähler/-innen:</b>		<b>1.650</b>	
<b>Jostmeier, Werner (CDU)</b>		<b>50,6%</b>	<b>825 Stimmen</b>

Stinka, André (SPD)		25,6%	418 Stimmen
Kohaus, Stefan (GRÜNE)		15,0%	245 Stimmen
Wismann, Jochen (FDP)		4,4%	72 Stimmen
Perrefort, Bernard (DIE LINKE)		2,5%	40 Stimmen
Kroll, Christian (PIRATEN)		1,8%	30 Stimmen
Sonstige		0,0%	0 Stimmen







(Ende Stimmbezirk Nr. 080.558032.B501, Briefwahlbezirk 1)

### Stimmbezirk Nr.: 080.558032.B502 Name: Briefwahlbezirk 2

Wähler/-innen:		898	
Jostmeier, Werner (CDU)		46,3%	415 Stimmen
Stinka, André (SPD)		28,9%	259 Stimmen
Kohaus, Stefan (GRÜNE)		13,3%	119 Stimmen
Wismann, Jochen (FDP)		4,4%	39 Stimmen
Perrefort, Bernard (DIE LINKE)		5,1%	46 Stimmen
Kroll, Christian (PIRATEN)		2,0%	18 Stimmen
Sonstige		0,0%	0 Stimmen

(Ende Stimmbezirk Nr. 080.558032.B502, Briefwahlbezirk 2)







### Stimmbezirk Nr.: 080.558036.001 Name: Pfarrheim St. Marien, Hauptstr. 63

Wahlb. insges.:		1.133	
Wähler/-innen:		583	
Jostmeier, Werner (CDU)		61,5%	353 Stimmen
Stinka, André (SPD)		20,6%	118 Stimmen
Kohaus, Stefan (GRÜNE)		8,2%	47 Stimmen
Wismann, Jochen (FDP)		5,1%	29 Stimmen
Perrefort, Bernard (DIE LINKE)		4,0%	23 Stimmen
Kroll, Christian (PIRATEN)		0,7%	4 Stimmen

<b>Sonstige</b>	<b>0,0%</b>	<b>0 Stimmen</b>
-----------------	-------------	------------------







(Ende Stimmbezirk Nr. 080.558036.001, Pfarrheim St. Marien, Hauptstr. 63)

**Stimmbezirk Nr.: 080.558036.002**  
**Name: Wolfhelm-Gesamtschule, Raum 121**

<b>Wahlb. insges.:</b>	<b>1.314</b>
<b>Wähler/-innen:</b>	<b>623</b>
<b>Jostmeier, Werner (CDU)</b>	 <b>51,7%</b> <b>318 Stimmen</b>
<b>Stinka, André (SPD)</b>	 <b>29,6%</b> <b>182 Stimmen</b>
<b>Kohaus, Stefan (GRÜNE)</b>	 <b>6,7%</b> <b>41 Stimmen</b>
<b>Wismann, Jochen (FDP)</b>	 <b>3,9%</b> <b>24 Stimmen</b>
<b>Perrefort, Bernard (DIE LINKE)</b>	 <b>7,3%</b> <b>45 Stimmen</b>
<b>Kroll, Christian (PIRATEN)</b>	 <b>0,8%</b> <b>5 Stimmen</b>
<b>Sonstige</b>	<b>0,0%</b> <b>0 Stimmen</b>






(Ende Stimmbezirk Nr. 080.558036.002, Wolfhelm-Gesamtschule, Raum 121)

**Stimmbezirk Nr.: 080.558036.003**  
**Name: Wieschhofschule, Musikraum**

<b>Wahlb. insges.:</b>	<b>1.287</b>
<b>Wähler/-innen:</b>	<b>648</b>
<b>Jostmeier, Werner (CDU)</b>	 <b>55,0%</b> <b>351 Stimmen</b>
<b>Stinka, André (SPD)</b>	 <b>24,6%</b> <b>157 Stimmen</b>
<b>Kohaus, Stefan (GRÜNE)</b>	 <b>8,2%</b> <b>52 Stimmen</b>
<b>Wismann, Jochen (FDP)</b>	 <b>6,6%</b> <b>42 Stimmen</b>
<b>Perrefort, Bernard (DIE LINKE)</b>	 <b>4,5%</b> <b>29 Stimmen</b>
<b>Kroll, Christian (PIRATEN)</b>	 <b>1,1%</b> <b>7 Stimmen</b>
<b>Sonstige</b>	<b>0,0%</b> <b>0 Stimmen</b>






(Ende Stimmbezirk Nr. 080.558036.003, Wieschhofschule, Musikraum)

**Stimmbezirk Nr.: 080.558036.004**  
**Name: Rathaus Olfen, Kirchstr. 5**

<b>Wahlb. insges.:</b>		<b>1.239</b>	
<b>Wähler/-innen:</b>		<b>628</b>	
<b>Jostmeier, Werner (CDU)</b>		<b>54,4%</b>	<b>337 Stimmen</b>
<b>Stinka, André (SPD)</b>		<b>29,6%</b>	<b>183 Stimmen</b>
<b>Kohaus, Stefan (GRÜNE)</b>		<b>7,3%</b>	<b>45 Stimmen</b>
<b>Wismann, Jochen (FDP)</b>		<b>4,5%</b>	<b>28 Stimmen</b>
<b>Perrefort, Bernard (DIE LINKE)</b>		<b>3,6%</b>	<b>22 Stimmen</b>
<b>Kroll, Christian (PIRATEN)</b>		<b>0,6%</b>	<b>4 Stimmen</b>
<b>Sonstige</b>		<b>0,0%</b>	<b>0 Stimmen</b>




(Ende Stimmbezirk Nr. 080.558036.004, Rathaus Olfen, Kirchstr. 5)




**Stimmbezirk Nr.: 080.558036.005**  
**Name: Fröbel-Kindergarten, Dattelner Str. 20**

<b>Wahlb. insges.:</b>		<b>1.202</b>	
<b>Wähler/-innen:</b>		<b>645</b>	
<b>Jostmeier, Werner (CDU)</b>		<b>45,9%</b>	<b>294 Stimmen</b>
<b>Stinka, André (SPD)</b>		<b>32,2%</b>	<b>206 Stimmen</b>
<b>Kohaus, Stefan (GRÜNE)</b>		<b>10,9%</b>	<b>70 Stimmen</b>
<b>Wismann, Jochen (FDP)</b>		<b>4,4%</b>	<b>28 Stimmen</b>
<b>Perrefort, Bernard (DIE LINKE)</b>		<b>5,2%</b>	<b>33 Stimmen</b>
<b>Kroll, Christian (PIRATEN)</b>		<b>1,4%</b>	<b>9 Stimmen</b>
<b>Sonstige</b>		<b>0,0%</b>	<b>0 Stimmen</b>

(Ende Stimmbezirk Nr. 080.558036.005, Fröbel-Kindergarten, Dattelner Str. 20)







**Stimmbezirk Nr.: 080.558036.006**  
**Name: Wolfhelm-Gesamtschule, Raum 122**

<b>Wahlb. insges.:</b>		<b>1.244</b>	
<b>Wähler/-innen:</b>		<b>608</b>	
<b>Jostmeier, Werner (CDU)</b>		<b>48,7%</b>	<b>293 Stimmen</b>
<b>Stinka, André (SPD)</b>		<b>33,1%</b>	<b>199 Stimmen</b>
<b>Kohaus, Stefan (GRÜNE)</b>		<b>7,8%</b>	<b>47 Stimmen</b>

Wismann, Jochen (FDP)		3,3%	20 Stimmen
Perrefort, Bernard (DIE LINKE)		5,5%	33 Stimmen
Kroll, Christian (PIRATEN)		1,7%	10 Stimmen
Sonstige		0,0%	0 Stimmen







(Ende Stimmbezirk Nr. 080.558036.006, Wolfhelm-Gesamtschule, Raum 122)

### Stimmbezirk Nr.: 080.558036.007 Name: Wolfhelm-Gesamtschule, Raum 104

Wahlb. insges.:		1.167	
Wähler/-innen:		587	
Jostmeier, Werner (CDU)		53,7%	311 Stimmen
Stinka, André (SPD)		32,3%	187 Stimmen
Kohaus, Stefan (GRÜNE)		4,5%	26 Stimmen
Wismann, Jochen (FDP)		2,4%	14 Stimmen
Perrefort, Bernard (DIE LINKE)		5,7%	33 Stimmen
Kroll, Christian (PIRATEN)		1,4%	8 Stimmen
Sonstige		0,0%	0 Stimmen







(Ende Stimmbezirk Nr. 080.558036.007, Wolfhelm-Gesamtschule, Raum 104)

### Stimmbezirk Nr.: 080.558036.008 Name: Ev. Gemeindezentrum, Von-Vincke-Str. 21

Wahlb. insges.:		1.184	
Wähler/-innen:		542	
Jostmeier, Werner (CDU)		52,5%	280 Stimmen
Stinka, André (SPD)		32,5%	173 Stimmen
Kohaus, Stefan (GRÜNE)		3,9%	21 Stimmen
Wismann, Jochen (FDP)		4,3%	23 Stimmen
Perrefort, Bernard (DIE LINKE)		5,4%	29 Stimmen
Kroll, Christian (PIRATEN)		1,3%	7 Stimmen
Sonstige		0,0%	0 Stimmen







(Ende Stimmbezirk Nr. 080.558036.008, Ev. Gemeindezentrum, Von-Vincke-Str. 21)

**Stimmbezirk Nr.: 080.558036.B501**  
**Name: Sozialraum Rathaus Olfen, III. OG**

<b>Wähler/-innen:</b>		<b>1.401</b>	
<b>Jostmeier, Werner (CDU)</b>		<b>52,2%</b>	<b>722 Stimmen</b>
<b>Stinka, André (SPD)</b>		<b>26,9%</b>	<b>372 Stimmen</b>
<b>Kohaus, Stefan (GRÜNE)</b>		<b>8,2%</b>	<b>113 Stimmen</b>
<b>Wismann, Jochen (FDP)</b>		<b>5,9%</b>	<b>81 Stimmen</b>
<b>Perrefort, Bernard (DIE LINKE)</b>		<b>5,4%</b>	<b>74 Stimmen</b>
<b>Kroll, Christian (PIRATEN)</b>		<b>1,5%</b>	<b>21 Stimmen</b>
<b>Sonstige</b>		<b>0,0%</b>	<b>0 Stimmen</b>


(Ende Stimmbezirk Nr. 080.558036.B501, Sozialraum Rathaus Olfen, III. OG)






**Stimmbezirk Nr.: 080.558044.001**  
**Name: Kindergarten St. Johannes Bösensell**

<b>Wahlb. insges.:</b>		<b>1.096</b>	
<b>Wähler/-innen:</b>		<b>633</b>	
<b>Jostmeier, Werner (CDU)</b>		<b>51,0%</b>	<b>319 Stimmen</b>
<b>Stinka, André (SPD)</b>		<b>31,6%</b>	<b>198 Stimmen</b>
<b>Kohaus, Stefan (GRÜNE)</b>		<b>9,7%</b>	<b>61 Stimmen</b>
<b>Wismann, Jochen (FDP)</b>		<b>4,3%</b>	<b>27 Stimmen</b>
<b>Perrefort, Bernard (DIE LINKE)</b>		<b>2,2%</b>	<b>14 Stimmen</b>
<b>Kroll, Christian (PIRATEN)</b>		<b>1,1%</b>	<b>7 Stimmen</b>
<b>Sonstige</b>		<b>0,0%</b>	<b>0 Stimmen</b>

(Ende Stimmbezirk Nr. 080.558044.001, Kindergarten St. Johannes Bösensell)







**Stimmbezirk Nr.: 080.558044.002**  
**Name: Pfarrheim St. Johannes Bösensell**

<b>Wahlb. insges.:</b>		<b>1.019</b>	
<b>Wähler/-innen:</b>		<b>548</b>	
<b>Jostmeier, Werner (CDU)</b>		<b>51,8%</b>	<b>280 Stimmen</b>

Stinka, André (SPD)		28,3%	153 Stimmen
Kohaus, Stefan (GRÜNE)		10,5%	57 Stimmen
Wismann, Jochen (FDP)		5,2%	28 Stimmen
Perrefort, Bernard (DIE LINKE)		3,1%	17 Stimmen
Kroll, Christian (PIRATEN)		1,1%	6 Stimmen
Sonstige		0,0%	0 Stimmen






(Ende Stimmbezirk Nr. 080.558044.002, Pfarrheim St. Johannes Bösensell)

### Stimmbezirk Nr.: 080.558044.003 Name: Bonhoefferschule

Wahlb. insges.:		1.206	
Wähler/-innen:		706	
Jostmeier, Werner (CDU)		54,6%	382 Stimmen
Stinka, André (SPD)		26,8%	187 Stimmen
Kohaus, Stefan (GRÜNE)		9,3%	65 Stimmen
Wismann, Jochen (FDP)		5,2%	36 Stimmen
Perrefort, Bernard (DIE LINKE)		2,9%	20 Stimmen
Kroll, Christian (PIRATEN)		1,3%	9 Stimmen
Sonstige		0,0%	0 Stimmen

(Ende Stimmbezirk Nr. 080.558044.003, Bonhoefferschule)







### Stimmbezirk Nr.: 080.558044.004 Name: Geschwister-Scholl-Realschule

Wahlb. insges.:		1.097	
Wähler/-innen:		536	
Jostmeier, Werner (CDU)		53,7%	284 Stimmen
Stinka, André (SPD)		29,1%	154 Stimmen
Kohaus, Stefan (GRÜNE)		8,5%	45 Stimmen
Wismann, Jochen (FDP)		4,3%	23 Stimmen
Perrefort, Bernard (DIE LINKE)		3,6%	19 Stimmen

Kroll, Christian (PIRATEN)		0,8%	4 Stimmen
Sonstige		0,0%	0 Stimmen







(Ende Stimmbezirk Nr. 080.558044.004, Geschwister-Scholl-Realschule)

### Stimmbezirk Nr.: 080.558044.005 Name: Steverhalle

Wahlb. insges.:		997	
Wähler/-innen:		427	
Jostmeier, Werner (CDU)		46,8%	195 Stimmen
Stinka, André (SPD)		32,1%	134 Stimmen
Kohaus, Stefan (GRÜNE)		8,2%	34 Stimmen
Wismann, Jochen (FDP)		4,6%	19 Stimmen
Perrefort, Bernard (DIE LINKE)		6,7%	28 Stimmen
Kroll, Christian (PIRATEN)		1,7%	7 Stimmen
Sonstige		0,0%	0 Stimmen

(Ende Stimmbezirk Nr. 080.558044.005, Steverhalle)







### Stimmbezirk Nr.: 080.558044.006 Name: DRK-Bewegungskindergarten Am Schloss

Wahlb. insges.:		1.043	
Wähler/-innen:		485	
Jostmeier, Werner (CDU)		41,0%	197 Stimmen
Stinka, André (SPD)		27,9%	134 Stimmen
Kohaus, Stefan (GRÜNE)		11,3%	54 Stimmen
Wismann, Jochen (FDP)		2,3%	11 Stimmen
Perrefort, Bernard (DIE LINKE)		15,8%	76 Stimmen
Kroll, Christian (PIRATEN)		1,7%	8 Stimmen
Sonstige		0,0%	0 Stimmen

(Ende Stimmbezirk Nr. 080.558044.006, DRK-Bewegungskindergarten Am Schloss)







### Stimmbezirk Nr.: 080.558044.007

**Name: Kindergarten an der Drachenwiese**

<b>Wahlb. insges.:</b>		<b>1.173</b>	
<b>Wähler/-innen:</b>		<b>606</b>	
<b>Jostmeier, Werner (CDU)</b>		<b>52,1%</b>	<b>311 Stimmen</b>
<b>Stinka, André (SPD)</b>		<b>29,8%</b>	<b>178 Stimmen</b>
<b>Kohaus, Stefan (GRÜNE)</b>		<b>11,1%</b>	<b>66 Stimmen</b>
<b>Wismann, Jochen (FDP)</b>		<b>3,7%</b>	<b>22 Stimmen</b>
<b>Perrefort, Bernard (DIE LINKE)</b>		<b>2,2%</b>	<b>13 Stimmen</b>
<b>Kroll, Christian (PIRATEN)</b>		<b>1,2%</b>	<b>7 Stimmen</b>
<b>Sonstige</b>		<b>0,0%</b>	<b>0 Stimmen</b>


(Ende Stimmbezirk Nr. 080.558044.007, Kindergarten an der Drachenwiese)





**Stimmbezirk Nr.: 080.558044.008  
Name: Kindergarten Erlengrund**

<b>Wahlb. insges.:</b>		<b>1.204</b>	
<b>Wähler/-innen:</b>		<b>730</b>	
<b>Jostmeier, Werner (CDU)</b>		<b>38,1%</b>	<b>274 Stimmen</b>
<b>Stinka, André (SPD)</b>		<b>36,3%</b>	<b>261 Stimmen</b>
<b>Kohaus, Stefan (GRÜNE)</b>		<b>16,7%</b>	<b>120 Stimmen</b>
<b>Wismann, Jochen (FDP)</b>		<b>6,1%</b>	<b>44 Stimmen</b>
<b>Perrefort, Bernard (DIE LINKE)</b>		<b>1,3%</b>	<b>9 Stimmen</b>
<b>Kroll, Christian (PIRATEN)</b>		<b>1,7%</b>	<b>12 Stimmen</b>
<b>Sonstige</b>		<b>0,0%</b>	<b>0 Stimmen</b>

(Ende Stimmbezirk Nr. 080.558044.008, Kindergarten Erlengrund)







**Stimmbezirk Nr.: 080.558044.009  
Name: Seniorenheim St. Johannes**

<b>Wahlb. insges.:</b>		<b>1.358</b>	
<b>Wähler/-innen:</b>		<b>662</b>	
<b>Jostmeier, Werner (CDU)</b>		<b>53,2%</b>	<b>345 Stimmen</b>
<b>Stinka, André (SPD)</b>		<b>28,7%</b>	<b>186 Stimmen</b>
<b>Kohaus, Stefan (GRÜNE)</b>		<b>9,9%</b>	<b>64 Stimmen</b>

			
Wismann, Jochen (FDP)		4,2%	27 Stimmen
Perrefort, Bernard (DIE LINKE)		3,4%	22 Stimmen
Kroll, Christian (PIRATEN)		0,6%	4 Stimmen
Sonstige		0,0%	0 Stimmen







(Ende Stimmbezirk Nr. 080.558044.009, Seniorenheim St. Johannes)

**Stimmbezirk Nr.: 080.558044.010**  
**Name: DRK-Kindergarten Langeland**

Wahlb. insges.:		1.396	
Wähler/-innen:		662	
Jostmeier, Werner (CDU)		44,7%	294 Stimmen
Stinka, André (SPD)		29,8%	196 Stimmen
Kohaus, Stefan (GRÜNE)		14,7%	97 Stimmen
Wismann, Jochen (FDP)		5,2%	34 Stimmen
Perrefort, Bernard (DIE LINKE)		3,3%	22 Stimmen
Kroll, Christian (PIRATEN)		2,3%	15 Stimmen
Sonstige		0,0%	0 Stimmen

(Ende Stimmbezirk Nr. 080.558044.010, DRK-Kindergarten Langeland)

**Stimmbezirk Nr.: 080.558044.011**  
**Name: Musikschule (ehem. Rathaus)**

Wahlb. insges.:		1.395	
Wähler/-innen:		693	
Jostmeier, Werner (CDU)		62,7%	430 Stimmen
Stinka, André (SPD)		19,8%	136 Stimmen
Kohaus, Stefan (GRÜNE)		9,0%	62 Stimmen
Wismann, Jochen (FDP)		5,7%	39 Stimmen
Perrefort, Bernard (DIE LINKE)		2,0%	14 Stimmen
Kroll, Christian (PIRATEN)		0,7%	5 Stimmen

<b>Sonstige</b>	<b>0,0%</b>	<b>0 Stimmen</b>
-----------------	-------------	------------------

(Ende Stimmbezirk Nr. 080.558044.011, Musikschule (ehem. Rathaus))

### Stimmbezirk Nr.: 080.558044.012

#### Name: Speicher Ottmarsbocholt

<b>Wahlb. insges.:</b>	<b>1.309</b>
------------------------	--------------

<b>Wähler/-innen:</b>	<b>744</b>
-----------------------	------------

<b>Jostmeier, Werner (CDU)</b>		<b>61,6%</b>	<b>454 Stimmen</b>
--------------------------------	---	--------------	--------------------

<b>Stinka, André (SPD)</b>		<b>22,5%</b>	<b>166 Stimmen</b>
----------------------------	---	--------------	--------------------

<b>Kohaus, Stefan (GRÜNE)</b>		<b>7,7%</b>	<b>57 Stimmen</b>
-------------------------------	---	-------------	-------------------

<b>Wismann, Jochen (FDP)</b>		<b>4,1%</b>	<b>30 Stimmen</b>
------------------------------	---	-------------	-------------------

<b>Perrefort, Bernard (DIE LINKE)</b>		<b>1,8%</b>	<b>13 Stimmen</b>
---------------------------------------	---	-------------	-------------------

<b>Kroll, Christian (PIRATEN)</b>		<b>2,3%</b>	<b>17 Stimmen</b>
-----------------------------------	---	-------------	-------------------

<b>Sonstige</b>	<b>0,0%</b>	<b>0 Stimmen</b>
-----------------	-------------	------------------

(Ende Stimmbezirk Nr. 080.558044.012, Speicher Ottmarsbocholt)

### Stimmbezirk Nr.: 080.558044.013

#### Name: Pfarrheim St. Urban

<b>Wahlb. insges.:</b>	<b>1.448</b>
------------------------	--------------

<b>Wähler/-innen:</b>	<b>814</b>
-----------------------	------------

<b>Jostmeier, Werner (CDU)</b>		<b>57,2%</b>	<b>461 Stimmen</b>
--------------------------------	---	--------------	--------------------

<b>Stinka, André (SPD)</b>		<b>26,1%</b>	<b>210 Stimmen</b>
----------------------------	---	--------------	--------------------

<b>Kohaus, Stefan (GRÜNE)</b>		<b>8,2%</b>	<b>66 Stimmen</b>
-------------------------------	---	-------------	-------------------

<b>Wismann, Jochen (FDP)</b>		<b>3,5%</b>	<b>28 Stimmen</b>
------------------------------	---	-------------	-------------------

<b>Perrefort, Bernard (DIE LINKE)</b>		<b>3,8%</b>	<b>31 Stimmen</b>
---------------------------------------	---	-------------	-------------------







<b>Kroll, Christian (PIRATEN)</b>		<b>1,2%</b>	<b>10 Stimmen</b>
-----------------------------------	---	-------------	-------------------

<b>Sonstige</b>	<b>0,0%</b>	<b>0 Stimmen</b>
-----------------	-------------	------------------

(Ende Stimmbezirk Nr. 080.558044.013, Pfarrheim St. Urban)







### Stimmbezirk Nr.: 080.558044.B501

#### Name: Briefwahlbezirk 1

Wähler/-innen:		789	
Jostmeier, Werner (CDU)		56,6%	443 Stimmen
Stinka, André (SPD)		24,3%	190 Stimmen
Kohaus, Stefan (GRÜNE)		10,9%	85 Stimmen
Wismann, Jochen (FDP)		3,6%	28 Stimmen
Perrefort, Bernard (DIE LINKE)		2,9%	23 Stimmen
Kroll, Christian (PIRATEN)		1,7%	13 Stimmen
Sonstige		0,0%	0 Stimmen






(Ende Stimmbezirk Nr. 080.558044.B501, Briefwahlbezirk 1)

### Stimmbezirk Nr.: 080.558044.B502 Name: Briefwahlbezirk 2

Wähler/-innen:		642	
Jostmeier, Werner (CDU)		47,9%	305 Stimmen
Stinka, André (SPD)		28,4%	181 Stimmen
Kohaus, Stefan (GRÜNE)		15,1%	96 Stimmen
Wismann, Jochen (FDP)		3,9%	25 Stimmen
Perrefort, Bernard (DIE LINKE)		2,2%	14 Stimmen
Kroll, Christian (PIRATEN)		2,5%	16 Stimmen
Sonstige		0,0%	0 Stimmen

(Ende Stimmbezirk Nr. 080.558044.B502, Briefwahlbezirk 2)

### Stimmbezirk Nr.: 080.558044.B503 Name: Briefwahlbezirk 3

Wähler/-innen:		651	
Jostmeier, Werner (CDU)		59,0%	380 Stimmen
Stinka, André (SPD)		19,9%	128 Stimmen
Kohaus, Stefan (GRÜNE)		11,8%	76 Stimmen
Wismann, Jochen (FDP)		5,9%	38 Stimmen
Perrefort, Bernard (DIE LINKE)		2,0%	13 Stimmen

<b>Kroll, Christian (PIRATEN)</b>		<b>1,4%</b>	<b>9 Stimmen</b>
<b>Sonstige</b>		<b>0,0%</b>	<b>0 Stimmen</b>

(Ende Stimmbezirk Nr. 080.558044.B503, Briefwahlbezirk 3)