












## WK77 Zweitstimmen - Landtagswahl 2010

### Vorläufiges Endergebnis 110 Stimmbezirke

Stand: 21:32 Uhr

Bitte nutzen Sie den Browser-Knopf "Aktualisieren" oder "Neu laden",  
um die neuesten Wahlergebnisse nachzuladen.

<b>Wahlb. insges.:</b>		<b>109.403</b>		
<b>Wähler/innen:</b>		<b>66.654</b>		
<b>Wahlbeteiligung:</b>		<b>60,9%</b>		
<b>CDU</b>		<b>48,3%</b>	-10,0	<b>31.830 Stimmen</b>
Ergebnis 2005		58,3%		40.742 Stimmen
<b>SPD</b>		<b>27,6%</b>	-0,5	<b>18.179 Stimmen</b>
Ergebnis 2005		28,1%		19.622 Stimmen
<b>GRÜNE</b>		<b>10,3%</b>	+5,8	<b>6.763 Stimmen</b>
Ergebnis 2005		4,5%		3.145 Stimmen
<b>FDP</b>		<b>6,9%</b>	+1,3	<b>4.522 Stimmen</b>
Ergebnis 2005		5,6%		3.916 Stimmen
<b>DIE LINKE</b>		<b>3,3%</b>	+0,5	<b>2.164 Stimmen</b>
Ergebnis 2005		2,8%		1.955 Stimmen
<b>Sonstige</b>		<b>3,7%</b>	+2,9	<b>2.461 Stimmen</b>
Ergebnis 2005		0,8%		531 Stimmen

[zum Ergebnis Stadt Bocholt](#) Hotkey: 1

[zum Ergebnis Stadt Borken](#) Hotkey: 2













[zum Ergebnis Stadt Isselburg](#) Hotkey: 3

[zum Ergebnis Stadt Rhede](#) Hotkey: 4

Für Internet-Explorer erst Alt+Hotkey drücken, dann Eingabetaste.












Für Firefox Alt+Umschalttaste+Hotkey drücken.  
 Für Netscape, Chrome und Safari(Windows) Alt+Hotkey drücken.  
 Für Opera erst Umschalttaste+Escape drücken, danach Hotkey.  
 Für Safari(Mac) und Konqueror Ctrl+Hotkey drücken.

### Stadt Bocholt Vorläufiges Ergebnis 59 Stimmbezirke

<b>Wahlb. insges.:</b>		<b>55.053</b>		
<b>Wähler/innen:</b>		<b>32.973</b>		
<b>CDU</b>		<b>46,9%</b>	-8,7	<b>15.299 Stimmen</b>
Ergebnis 2005		55,6%		19.235 Stimmen
<b>SPD</b>		<b>29,7%</b>	-1,5	<b>9.687 Stimmen</b>
Ergebnis 2005		31,2%		10.772 Stimmen
<b>GRÜNE</b>		<b>9,7%</b>	+5,8	<b>3.152 Stimmen</b>
Ergebnis 2005		3,9%		1.332 Stimmen
<b>FDP</b>		<b>6,5%</b>	+0,9	<b>2.116 Stimmen</b>
Ergebnis 2005		5,6%		1.947 Stimmen
<b>DIE LINKE</b>		<b>3,5%</b>	+0,5	<b>1.152 Stimmen</b>
Ergebnis 2005		3,0%		1.041 Stimmen
<b>Sonstige</b>		<b>3,8%</b>	+3,1	<b>1.230 Stimmen</b>
Ergebnis 2005		0,7%		245 Stimmen




(Ende Stadt Bocholt)










### Stadt Borken Vorläufiges Ergebnis 28 Stimmbezirke

<b>Wahlb. insges.:</b>		<b>31.760</b>		
<b>Wähler/innen:</b>		<b>19.095</b>		
<b>CDU</b>		<b>51,1%</b>	-12,0	<b>9.643 Stimmen</b>
Ergebnis 2005		63,1%		12.733 Stimmen
<b>SPD</b>		<b>24,0%</b>	+1,3	<b>4.521 Stimmen</b>
Ergebnis 2005		22,7%		4.584 Stimmen
<b>GRÜNE</b>		<b>10,3%</b>	+5,6	<b>1.946 Stimmen</b>
Ergebnis 2005		4,7%		946 Stimmen
<b>FDP</b>		<b>7,6%</b>	+1,7	<b>1.443 Stimmen</b>
Ergebnis 2005		5,9%		1.186 Stimmen
<b>DIE LINKE</b>		<b>3,0%</b>	+0,3	<b>565 Stimmen</b>
Ergebnis 2005		2,7%		536 Stimmen
<b>Sonstige</b>		<b>4,0%</b>	+3,1	<b>753 Stimmen</b>
Ergebnis 2005		0,9%		190 Stimmen

(Ende Stadt Borken)








### Stadt Isselburg Vorläufiges Ergebnis 8 Stimmbezirke






<b>Wahlb. insges.:</b>		<b>7.999</b>		
<b>Wähler/innen:</b>		<b>4.765</b>		
<b>CDU</b>		<b>43,0%</b>	-10,0	<b>2.020 Stimmen</b>
Ergebnis 2005		53,0%		2.729 Stimmen
<b>SPD</b>		<b>33,0%</b>	+0,4	<b>1.551 Stimmen</b>

Ergebnis 2005		32,6%		1.677 Stimmen
<b>GRÜNE</b>		<b>8,9%</b>	+3,3	<b>420 Stimmen</b>
Ergebnis 2005		5,6%		286 Stimmen
<b>FDP</b>		<b>7,7%</b>	+2,5	<b>360 Stimmen</b>
Ergebnis 2005		5,2%		270 Stimmen
<b>DIE LINKE</b>		<b>3,9%</b>	+1,0	<b>183 Stimmen</b>
Ergebnis 2005		2,9%		151 Stimmen
<b>Sonstige</b>		<b>3,5%</b>	+2,8	<b>165 Stimmen</b>
Ergebnis 2005		0,7%		36 Stimmen

(Ende Stadt Isselburg)

### Stadt Rhede Vorläufiges Ergebnis 15 Stimmbezirke

<b>Wahlb. insges.:</b>		<b>14.591</b>		
<b>Wähler/innen:</b>		<b>9.821</b>		
<b>CDU</b>		<b>50,1%</b>	-10,3	<b>4.868 Stimmen</b>
Ergebnis 2005		60,4%		6.045 Stimmen
<b>SPD</b>		<b>24,9%</b>	-1,0	<b>2.420 Stimmen</b>
Ergebnis 2005		25,9%		2.589 Stimmen
<b>GRÜNE</b>		<b>12,8%</b>	+7,0	<b>1.245 Stimmen</b>
Ergebnis 2005		5,8%		581 Stimmen
<b>FDP</b>		<b>6,2%</b>	+1,1	<b>603 Stimmen</b>

Ergebnis 2005		5,1%		513 Stimmen
<b>DIE LINKE</b>		<b>2,7%</b>	+0,4	<b>264 Stimmen</b>
Ergebnis 2005		2,3%		227 Stimmen
<b>Sonstige</b>		<b>3,2%</b>	+2,6	<b>313 Stimmen</b>
Ergebnis 2005		0,6%		60 Stimmen
(Ende Stadt Rhede)				